

M.F. - D.G.R.F.P. BRAȘOV  
1 ACTIVITATEA DE TREZORĂRIE  
ȘI CONTABILITATE PUBLICĂ  
Nr. 2717, 30.07.2024



ROMÂNIA  
JUDEȚUL BRAȘOV



MUNICIPIUL FĂGĂRAȘ

Strada Republică, Nr. 3, 505200, Tel: 0040368 402 949, Fax: 0040368 402 805  
Web: www.primaria-fagaras.ro, Email: secretariat@primaria-fagaras.ro

DIRECȚIA BUGET-FINANȚE  
Biroul economic - financiar  
Nr.48326 din 18.07.2024

Către,  
D.G.R.F.P. BRAȘOV  
Activitatea de Trezorerie și Contabilitate Publică.  
Serviciul Sinteză și Asistența Elaborării și Execuției Bugetelor Locale

Vă înaintăm electronic darea de seamă contabilă trimestrială centralizată (TRIM II) și anexele aferente la data de 30.06.2024.

Ordonator principal de credite,  
GHEORGHE SUCACIU

Consilier,  
BICA MANUELA

*[Faint circular stamp of the Municipality of Făgăraș]*

*[Handwritten signature of Bica Manuela]*

## BALANTA CENTRALIZATOARE

INCHEIAT LA 30.06.2024

(cu inchidere)

Cont	Denumire	Sold initial debit	Sold initial credit	Rulaj cumulat debit	Rulaj cumulat credit	Total sume debit	Total sume credit	Sold final debit	Sold final credit	Cont
103	Fond bunuri care alc.domeniul public al uni.Admin	0,00	802.707.435,49	3.336.766,71	21.023.989,49	3.336.766,71	823.731.424,97	0,00	820.394.658,26	1030000
1030000	Fond bunuri care alc.domeniul public al uni.Admin	0,00	802.707.435,49	3.336.766,71	21.023.989,49	3.336.766,71	823.731.424,97	0,00	820.394.658,26	1030000
104	Fondul bunurilor care alcatuiesc domeniul privat si p...	0,00	19.674.850,26	149.909,95	75.002,95	149.909,95	19.749.853,21	0,00	19.599.943,26	1040101
1040101	Fondul bunurilor care alcatuiesc domeniul privat al un...	0,00	19.674.850,26	149.909,95	75.002,95	149.909,95	19.749.853,21	0,00	19.599.943,26	1040101
105	Rezerve din reevaluare	0,00	21.881.554,85	0,00	0,00	0,00	21.881.554,85	0,00	21.881.554,85	1050200
1050200	Rezerve din reevaluarea constructiilor	0,00	18.685.855,94	0,00	0,00	0,00	18.685.855,94	0,00	18.685.855,94	1050200
1050300	Rezerve din reevaluarea instal.tehnice, mijl.trans	0,00	2.791.147,36	0,00	0,00	0,00	2.791.147,36	0,00	2.791.147,36	1050300
1050400	Rezerve din reevaluarea mobilierului, aparaturii b...	0,00	404.551,55	0,00	0,00	0,00	404.551,55	0,00	404.551,55	1050400
117	Rezultatul reportat	0,00	156.868.948,26	104.408.597,37	97.361.958,33	104.408.597,37	254.230.906,59	0,00	149.822.309,22	1170000
1170000	Rezultatul reportat	2.148.355,49	159.017.303,75	104.408.597,37	97.361.958,33	106.556.952,86	256.379.262,08	1.717.693,84	151.540.003,06	1170000
121	Rezultatul patrimonial	4.054.844,01	0,00	186.163.585,23	216.490.591,32	190.218.429,24	216.490.591,32	0,00	26.272.162,08	1210000
1210000	Rezultatul patrimonial	32.880.408,77	28.825.564,76	186.163.585,23	216.490.591,32	219.043.994,00	245.316.156,09	18.825.195,46	45.097.357,54	1210000
151	Provizioane	0,00	2.000,00	0,00	0,00	0,00	2.000,00	0,00	2.000,00	1510201
15102	Provizioane	0,00	2.000,00	0,00	0,00	0,00	2.000,00	0,00	2.000,00	1510201
1510201	Provizioane pentru litigii, amenzi, penalit.despag	0,00	2.000,00	0,00	0,00	0,00	2.000,00	0,00	2.000,00	1510201
162	Imprumuturi interne si externe contractate de autoritat...	0,00	21.549.473,91	4.848.631,74	3.232.421,16	4.848.631,74	24.781.895,07	0,00	19.933.263,33	1620100
1620100	Imprumut intre-ne ext.contract.ADM.LOC-ex.curent	0,00	0,00	1.616.210,56	3.232.421,16	1.616.210,56	3.232.421,16	0,00	1.616.210,56	1620100
1620200	Imprumut intre-ne-externe contract.ADM.LOC-ex.vilo...	0,00	21.549.473,91	3.232.421,16	0,00	3.232.421,16	21.549.473,91	0,00	18.317.052,75	1620200
167	Alte imprumuturi si datorii asimilate	0,00	4.635.273,26	3.463.770,48	12.475.846,99	3.463.770,48	17.111.120,25	0,00	13.647.349,77	1670103
16701	Alte imprumuturi si datorii asimilate	0,00	0,00	987.923,49	2.475.846,99	987.923,49	2.475.846,99	0,00	1.487.923,50	1670103
1670103	Primate din venitur din privatizare	0,00	0,00	987.923,49	2.475.846,99	987.923,49	2.475.846,99	0,00	1.487.923,50	1670103
16702	Alte imprumuturi si datorii asimilate	0,00	4.635.273,26	2.475.846,99	10.000.000,00	2.475.846,99	14.635.273,26	0,00	12.159.426,27	1670203
1670203	Alte imprumuturi si datorii asimilate primite din veni...	0,00	4.635.273,26	2.475.846,99	10.000.000,00	2.475.846,99	14.635.273,26	0,00	12.159.426,27	1670203
168	Dobanzi aferente imprumuturilor si datorilor asimilate	0,00	0,00	1.117.742,00	2.310.829,65	1.117.742,00	2.310.829,65	0,00	1.193.087,69	1680200
16802	Dobanzi aferente imprumuturilor interne si externe co...	0,00	0,00	740.160,92	1.406.802,76	740.160,92	1.406.802,76	0,00	666.641,84	1680200
1680200	Dob.af.imprum.interne si ext.contact.ADM.LOCAL	0,00	0,00	740.160,92	1.406.802,76	740.160,92	1.406.802,76	0,00	666.641,84	1680200
16807	Dobanzi aferente altor imprumuturi si datorii asimilate	0,00	0,00	377.581,08	904.026,93	377.581,08	904.026,93	0,00	526.445,85	1680703
1680703	Primate din venitur din privatizare	0,00	0,00	377.581,08	904.026,93	377.581,08	904.026,93	0,00	526.445,85	1680703
203	Cheltuieli de dezvoltare	2.617.135,73	0,00	148.750,00	0,00	2.765.885,73	0,00	2.765.885,73	0,00	2030000
2030000	Cheltuieli de dezvoltare	2.617.135,73	0,00	148.750,00	0,00	2.765.885,73	0,00	2.765.885,73	0,00	2030000
208	Alte active fixe necorporale	3.086.241,41	0,00	180.907,97	0,00	3.267.149,38	0,00	3.267.149,38	0,00	2080100
2080100	Programe informatice	3.082.352,80	0,00	180.907,97	0,00	3.263.260,77	0,00	3.263.260,77	0,00	2080100
2080200	Alte active fixe necorporale	3.888,61	0,00	0,00	0,00	3.888,61	0,00	3.888,61	0,00	2080200
211	Terenuri si amenajari la terenuri	69.948.710,14	0,00	73.502,95	169.574,95	70.022.213,09	169.574,95	69.852.638,14	0,00	2110100
2110100	Terenuri	69.813.459,33	0,00	73.502,95	169.574,95	69.886.962,28	169.574,95	69.717.387,33	0,00	2110100
2110200	Amenajari la terenuri	135.250,81	0,00	0,00	0,00	135.250,81	0,00	135.250,81	0,00	2110200

Cont	Denumire	Sold initial debit	Sold initial credit	Rulaj cumulat debit	Rulaj cumulat credit	Total sume debit	Total sume credit	Sold final debit	Sold final credit	Cont
212	Constructii	802.967,038,74	0,00	21.529.378,37	3.709.980,21	824.486.417,11	3.709.980,21	820.786.436,90	0,00	212
2120101	Constructii l drumuri publice	276.303.437,24	0,00	16.222.433,95	2.275,90	291.525.871,19	2.275,90	291.523.595,29	0,00	212010
2120301	Constructii l poduri, podete, pasarele si viaducte pentr	6.380.343,28	0,00	0,00	0,00	6.380.343,28	0,00	6.380.343,28	0,00	212030
2120901	Constructii l alte active fixe încadrate tn grupa constru	520.283.258,22	0,00	6.306.944,42	3.707.704,31	526.590.202,64	3.707.704,31	522.882.498,33	0,00	212090
213	Instalatii tehnice, mijloace de transport, animale si pla	50.845.819,74	0,00	6.398.138,98	0,00	57.243.958,72	0,00	57.243.958,72	0,00	213
2130100	Echipamente tehnologice(masini, utilaje si instala	29.002.651,46	0,00	5.768.128,25	0,00	34.770.779,71	0,00	34.770.779,71	0,00	2130100
2130200	Aparate si instalatii de masurare, control si regl	1.871.157,10	0,00	321.415,86	0,00	2.192.572,96	0,00	2.192.572,96	0,00	2130200
2130300	Mijloace de transport	19.972.011,18	0,00	308.594,87	0,00	20.280.606,05	0,00	20.280.606,05	0,00	2130300
214	Mobilier, birotica,echip.de prot.a val.umane,mater	7.687.197,33	0,00	327.740,94	5.220,46	8.014.938,27	5.220,46	8.009.717,81	0,00	214
2140000	Mobilier, birotica,echip.de prot.a val.umane,mater	7.687.197,33	0,00	327.740,94	5.220,46	8.014.938,27	5.220,46	8.009.717,81	0,00	2140000
231	Active fixe corporale in curs de executie	122.729.526,16	0,00	18.320.635,83	24.160.476,15	141.050.162,01	24.160.476,15	116.889.685,86	0,00	231
2310000	Active fixe corporale in curs de executie	122.729.526,16	0,00	18.320.635,83	24.160.476,15	141.050.162,01	24.160.476,15	116.889.685,86	0,00	2310000
233	Active fixe necorporale in curs de executie	1.695.906,97	0,00	0,00	0,00	1.695.906,97	0,00	1.695.906,97	0,00	233
2330000	Active fixe necorporale in curs de executie	1.695.906,97	0,00	0,00	0,00	1.695.906,97	0,00	1.695.906,97	0,00	2330000
260	Titluri de participare	712.655,00	0,00	0,00	0,00	712.655,00	0,00	712.655,00	0,00	260
2600200	Titluri de participare necotale	527.165,00	0,00	0,00	0,00	527.165,00	0,00	527.165,00	0,00	2600200
2600300	Alte participatii	185.490,00	0,00	0,00	0,00	185.490,00	0,00	185.490,00	0,00	2600300
280	Amortizari privind activele fixe necorporale	0,00	3.349.320,68	0,00	325.906,80	0,00	3.675.227,48	0,00	3.675.227,48	280
2800300	Amortizarea cheltuielilor de dezvoltare	0,00	2.444.501,69	0,00	27.278,14	0,00	2.471.779,83	0,00	2.471.779,83	2800300
2800801	Amortizarea programelor informatice	0,00	900.930,38	0,00	298.628,66	0,00	1.199.559,04	0,00	1.199.559,04	2800801
2800809	Amortizarea altor active fixe necorporale	0,00	3.888,61	0,00	0,00	0,00	3.888,61	0,00	3.888,61	2800809
281	Amortizari privind activele fixe corporale	0,00	33.198.000,98	9.043,43	3.609.263,87	9.043,43	36.807.264,85	0,00	36.798.221,42	281
2810208	Amortizarea constructiilor v alte active fixe încadrate	0,00	10.211.178,60	5.418,43	648.771,10	5.418,43	10.859.949,70	0,00	10.854.531,27	2810208
2810301	Amortizarea echipamentelor tehnologice (masini, utila	0,00	15.309.757,10	0,00	1.308.887,24	0,00	16.618.644,34	0,00	16.618.644,34	2810301
2810302	Amortizarea aparatelor si instalatiilor de masurare, co	0,00	1.017.774,57	0,00	125.781,88	0,00	1.143.556,43	0,00	1.143.556,43	2810302
2810303	Amortizarea mijloacelor de transport	0,00	4.003.937,45	0,00	1.392.591,73	0,00	5.396.529,18	0,00	5.396.529,18	2810303
2810400	Amortizarea mobilierului, aparaturii birotice, ech	0,00	2.655.353,26	3.625,00	133.231,94	3.625,00	2.788.585,20	0,00	2.784.960,20	2810400
301	Materii prime	87.036,14	0,00	101.407,32	101.407,32	188.443,46	101.407,32	87.036,14	0,00	301
3010000	Materii prime	87.036,14	0,00	101.407,32	101.407,32	188.443,46	101.407,32	87.036,14	0,00	3010000
302	Materiale consumabile	3.993.321,47	0,00	8.576.683,46	8.922.501,92	12.570.004,95	8.922.501,92	3.647.503,03	0,00	302
3020100	Materiale consumabile	1.576,80	0,00	3.149,28	3.057,99	4.726,08	3.057,99	1.668,09	0,00	3020100
3020200	Combustibilii	26.595,70	0,00	226.299,46	216.921,19	252.895,16	216.921,19	35.973,97	0,00	3020200
3020400	Piese de schimb	8.069,75	0,00	47.694,28	47.694,28	55.764,03	47.694,28	8.069,75	0,00	3020400
3020700	Hrana	123.876,74	0,00	1.639.932,27	1.598.804,88	1.763.809,01	1.598.804,88	165.004,13	0,00	3020700
3020800	Alte materiale consumabile	519.448,50	0,00	1.352.557,99	1.375.488,75	1.872.006,49	1.375.488,75	496.517,74	0,00	3020800
3020900	Medicamente si materiale sanitare	3.313.753,96	0,00	5.307.050,20	5.680.534,83	8.620.804,18	5.680.534,83	2.940.269,35	0,00	3020900
303	Materiale de natura obiectelor de inventar	15.425.835,15	0,00	1.445.229,30	857.271,60	16.871.064,45	857.271,60	16.013.792,85	0,00	303
3030100	Materiale de natura ob.inv in magazine	355.777,84	0,00	439.366,06	508.562,09	795.143,90	508.562,09	286.581,81	0,00	3030100
3030200	Materiale de nat. ob.de inventar in folosinta	15.070.057,31	0,00	1.005.863,24	348.709,51	16.075.920,55	348.709,51	15.727.211,04	0,00	3030200
309	Alte stocuri	0,00	0,00	3.533,66	0,00	3.533,66	0,00	3.533,66	0,00	309
3090000	Alte stocuri	0,00	0,00	3.533,66	0,00	3.533,66	0,00	3.533,66	0,00	3090000
351	Materii si materiale aflate la terti	73.166,64	0,00	516.726,41	112.858,04	589.893,06	112.858,04	477.035,02	0,00	351

Cont	Denumire	Sold initial debit	Sold initial credit	Rulaj cumulat debit	Rulaj cumulat credit	Total sume debit	Total sume credit	Sold final debit	Sold final credit	Cont
3510100	Materii si materiale aflate la terți	73.166,84	0,00	516.726,42	112.658,04	589.893,06	112.658,04	477.035,02	0,00	3510100
401	Furnizori	0,00	11.740.753,73	34.324.152,09	34.424.369,47	34.324.152,09	46.165.123,29	0,00	11.840.971,14	401
4010100	Furnizori sub 1 an	0,00	11.740.753,73	34.324.152,09	34.424.369,47	34.324.152,09	46.165.123,29	0,00	11.840.971,14	4010100
404	Furnizori de active fixe	0,00	25.337.878,87	17.971.038,54	19.292.809,06	17.971.038,54	44.630.687,93	0,00	26.659.649,35	404
4040100	Furnizori de active fixe sub 1 an	0,00	25.337.878,87	17.971.038,54	19.292.809,06	17.971.038,54	44.630.687,93	0,00	26.659.649,35	4040100
411	Clienți	4.671.732,84	0,00	35.851.215,28	38.419.948,75	40.522.948,12	38.419.948,75	2.102.999,36	0,00	411
4110101	Clienți cu termen sub 1 an	4.671.732,84	0,00	35.851.215,28	38.419.948,75	40.522.948,12	38.419.948,75	2.102.999,36	0,00	4110101
418	Clienți - facturi de entocmit	0,00	0,00	2.753.280,00	0,00	2.753.280,00	0,00	2.753.280,00	0,00	418
4180000	Clienți - facturi de entocmit	0,00	0,00	2.753.280,00	0,00	2.753.280,00	0,00	2.753.280,00	0,00	4180000
421	Personal-salarii datorate	0,00	3.999.380,00	48.062.777,00	48.851.447,00	48.062.777,00	52.850.827,00	0,00	4.788.050,00	421
4210000	Personal-salarii datorate	0,00	3.999.380,00	48.062.777,00	48.851.447,00	48.062.777,00	52.850.827,00	0,00	4.788.050,00	4210000
423	Personal-aj.sii indemn.datorate	0,00	428.083,00	2.881.941,00	2.914.616,00	2.881.941,00	3.342.699,00	0,00	460.758,00	423
4230000	Personal-aj.sii indemn.datorate	0,00	428.083,00	2.881.941,00	2.914.616,00	2.881.941,00	3.342.699,00	0,00	460.758,00	4230000
425	Avansuri acordate personalului	5.600,00	0,00	21.500,00	21.600,00	27.100,00	21.600,00	5.500,00	0,00	425
4250000	Avansuri acordate personalului	5.600,00	0,00	21.500,00	21.600,00	27.100,00	21.600,00	5.500,00	0,00	4250000
426	Drepturi de personal neridicate	0,00	9.652,98	21.760,24	21.769,71	21.760,24	31.422,69	0,00	9.662,45	426
4260100	Drepturi de personal neridicate - salarii	0,00	9.020,47	18.078,00	18.078,00	18.078,00	27.098,47	0,00	9.020,47	4260100
4260200	Drepturi de personal neridicate - alte drepturi	0,00	632,51	3.682,24	3.691,71	3.682,24	4.324,22	0,00	641,98	4260200
427	Retineri din salarii si din alte drepturi datorate tertilor	0,00	106.045,00	597.714,00	619.914,00	597.714,00	725.959,00	0,00	128.245,00	427
4270100	Retineri din salarii datorate tertilor	0,00	106.045,00	597.714,00	619.914,00	597.714,00	725.959,00	0,00	128.245,00	4270100
428	Alte datorii si creante in legatura cu personalul	0,00	20.083,10	101.273,62	100.156,37	101.273,62	120.239,47	0,00	18.965,85	428
4280101	Alte datorii in leg.cu personalul <1an	0,00	20.083,10	98.273,62	97.156,37	98.273,62	117.239,47	0,00	18.965,85	4280101
4280201	Alte datorii in leg.cu personalul>1an	0,00	0,00	3.000,00	3.000,00	3.000,00	3.000,00	0,00	0,00	4280201
431	Asigurari sociale	0,00	4.763.109,00	15.940.957,00	18.146.926,00	15.940.957,00	22.910.035,00	0,00	6.969.078,00	431
4310100	Contributiile angajatorilor pt. asigurari sociale	0,00	18.181,00	46.570,00	57.902,00	46.570,00	76.083,00	0,00	29.513,00	4310100
4310200	Contributiile asiguratorilor pt. asigurari sociale	0,00	3.240.157,00	10.676.709,00	12.117.827,00	10.676.709,00	15.357.984,00	0,00	4.661.275,00	4310200
4310400	Contributi.asiguratorilor ptr.asigurari sociale de s	0,00	1.262.560,00	4.316.064,00	4.859.497,00	4.316.064,00	6.162.057,00	0,00	1.845.993,00	4310400
4310600	Contributia asiguratorie pentru munca	0,00	242.211,00	901.614,00	1.071.700,00	901.614,00	1.313.911,00	0,00	412.297,00	4310600
438	Alte datorii sociale	0,00	0,00	143.258,00	143.258,00	143.258,00	143.258,00	0,00	0,00	438
4380000	Alte datorii sociale	0,00	0,00	143.258,00	143.258,00	143.258,00	143.258,00	0,00	0,00	4380000
442	Taxa pe valoarea adaugata	120.249,05	0,00	2.008.205,35	1.704.897,19	2.128.454,40	1.704.897,19	423.557,21	0,00	442
4420400	Taxa pe valoarea adaugata de recuperat	120.249,05	0,00	792.237,41	489.009,10	912.486,41	489.009,10	423.477,31	0,00	4420400
4420600	Taxa pe valoarea adaugata deductibila	0,00	0,00	792.237,41	792.237,41	792.237,41	792.237,41	0,00	0,00	4420600
4420700	Taxa pe valoarea adaugata colectata	0,00	0,00	422.632,10	422.632,10	422.632,10	422.632,10	0,00	0,00	4420700
4420802	Taxa pe valoarea adaugata neexigibila-aferinta cumc	0,05	0,00	1.098,43	1.018,58	1.098,48	1.018,58	79,90	0,00	4420802
444	Impozit pe venitul din salarii si din alte dreptur	0,00	804.223,00	2.684.993,00	3.036.219,00	2.684.993,00	3.840.442,00	0,00	1.155.449,00	444
4440000	Impozit pe venitul din salarii si din alte dreptur	0,00	804.223,00	2.684.993,00	3.036.219,00	2.684.993,00	3.840.442,00	0,00	1.155.449,00	4440000
446	Alte impozite,taxe si varsaminte asimilate	0,00	17.447,00	46.995,00	42.346,00	46.995,00	59.793,00	0,00	12.798,00	446
4460100	Alte impozite,taxe si varsaminte asimilate	0,00	17.447,00	46.995,00	42.346,00	46.995,00	59.793,00	0,00	12.798,00	4460100
448	Alte datorii si creante cu bugetul	0,00	4.454.210,24	10.384.904,80	11.146.831,43	10.384.904,80	15.601.041,60	0,00	5.216.136,80	448
4480100	Alte datorii fata de bugetul	0,00	4.458.987,24	10.035.904,52	10.815.293,18	10.035.904,52	15.274.280,35	0,00	5.238.375,80	4480100
4480200	Alte datorii si creante cu bugetul	4.777,00	0,00	349.000,28	331.538,25	353.777,28	331.538,25	22.239,00	0,00	4480200

Cont	Denumire	Sold initial debit	Sold initial credit	Rulaj cumulat debit	Rulaj cumulat credit	Total sume debit	Total sume credit	Sold final debit	Sold final credit	Cont
450	Sume de primit si de restituit Comunitatii Europene u	38.857.152,74	0,00	-1.834.348,72	37.022.804,02	37.022.804,02	37.022.804,02	0,00	0,00	450
45005	Sume de primit de la CE reprez ven ale bg gen conso	38.857.152,74	0,00	-1.834.348,72	37.022.804,02	37.022.804,02	37.022.804,02	0,00	0,00	45005
4500504	Sume de primite de la Comis.Europena-bug.local	38.857.152,74	0,00	-1.834.348,72	37.022.804,02	37.022.804,02	37.022.804,02	0,00	0,00	4500504
458	Sume de primit de la Agentii/Autoritati de Implementa	0,00	53.096.599,95	70.266.652,60	37.043.151,36	70.266.652,60	90.139.751,31	0,00	19.873.098,71	458
45803	Sume de primit de la Autorit de certifi/Autorit de Manag	33.682.935,72	0,00	36.663.211,66	35.750.283,40	70.346.147,38	35.750.283,40	34.595.863,98	0,00	45803
4580301	Sume de primit de la Autorit de certifi/Autorit de Manag	27.735.673,51	0,00	31.024.984,29	29.292.760,85	58.760.657,80	29.292.760,85	29.467.896,95	0,00	4580301
4580302	Sume de primit de la Autorit de certifi/Aut manag/Ag	5.947.262,21	0,00	5.638.227,37	6.457.522,55	11.585.489,58	6.457.522,55	5.127.967,03	0,00	4580302
45805	Sume primite de la Aut de Certific/Aut de Manag/Ag de	0,00	86.779.535,67	33.603.440,94	1.292.867,96	33.603.440,94	88.072.403,63	0,00	54.468.962,69	45805
4580501	Avansuri primite de la Autorit de certifi/autorit de Ma	0,00	86.779.535,67	32.310.572,96	0,00	32.310.572,96	86.779.535,67	0,00	54.468.962,69	4580501
4580502	Avansuri primite de la Autorit de certifi/autorit de Ma	0,00	0,00	1.292.867,96	1.292.867,96	1.292.867,96	1.292.867,96	0,00	0,00	4580502
461	Debitori	5.366.156,68	0,00	1.489.362,06	671.337,74	6.855.518,74	671.337,74	6.184.181,00	0,00	461
46101	Debitori	4.300.621,52	0,00	1.489.362,06	648.824,74	5.789.983,58	648.824,74	5.141.158,84	0,00	46101
4610101	Debitori sub 1 an - creante comerciale	473.588,00	0,00	138.188,16	145.751,00	611.776,16	145.751,00	466.025,16	0,00	4610101
4610109	Debitori sub 1 an - alte creante	3.827.033,52	0,00	1.351.173,90	503.073,74	5.178.207,42	503.073,74	4.675.133,68	0,00	4610109
46102	Debitori peste 1 an	1.065.535,16	0,00	0,00	22.513,00	1.065.535,16	22.513,00	1.043.022,16	0,00	46102
4610209	Debitori peste 1 an-alte creante necurente	1.065.535,16	0,00	0,00	22.513,00	1.065.535,16	22.513,00	1.043.022,16	0,00	4610209
462	Creditori	0,00	320.852,83	3.271.639,15	3.367.202,58	3.271.639,15	3.688.055,41	0,00	416.416,26	462
46201	Creditori sub 1 an	0,00	244.505,00	3.271.639,15	3.360.502,58	3.271.639,15	3.605.007,58	0,00	333.368,43	46201
4620101	Creditori sub 1 an - datorii comerciale	0,00	0,00	2.103.170,56	2.103.170,56	2.103.170,56	2.103.170,56	0,00	0,00	4620101
4620109	Creditori sub 1 an-alte datorii curente	0,00	244.505,00	1.168.468,59	1.257.332,02	1.168.468,59	1.501.837,02	0,00	333.368,43	4620109
46202	Creditori peste 1 an	0,00	76.347,83	0,00	6.700,00	0,00	83.047,83	0,00	83.047,83	46202
4620201	Creditori peste 1 an - datorii comerciale	0,00	40.808,24	0,00	0,00	0,00	40.808,24	0,00	40.808,24	4620201
4620209	Creditori peste 1 an - alte datorii necurente	0,00	35.539,59	0,00	6.700,00	0,00	42.239,59	0,00	42.239,59	4620209
464	Creante ale bugetului local	65.627.486,01	0,00	27.190.339,00	19.197.950,63	92.817.825,01	19.197.950,63	73.619.874,38	0,00	464
4640000	Creante ale bugetului local	65.627.486,01	0,00	27.190.339,00	19.197.950,63	92.817.825,01	19.197.950,63	73.619.874,38	0,00	4640000
467	Creditori ai bugetelor	0,00	289.542,30	624.200,27	769.906,74	624.200,27	1.059.449,04	0,00	435.248,77	467
4670200	Creditori ai bugetului local	0,00	289.542,30	624.200,27	769.906,74	624.200,27	1.059.449,04	0,00	435.248,77	4670200
468	Imprumuturi acordate potrivit legii	0,00	0,00	6.841.113,07	2.900.000,00	6.841.113,07	2.900.000,00	3.941.113,07	0,00	468
4680107	Sume acordate din excedentul anului precedent ptr ac	0,00	0,00	6.879.978,01	2.900.000,00	6.679.978,01	2.900.000,00	3.779.978,01	0,00	4680107
4680109	Alte imprumuturi acordate pe termen scurt	0,00	0,00	161.135,06	0,00	161.135,06	0,00	161.135,06	0,00	4680109
472	Venituri inregistrate in avans	0,00	472.057,00	1.032.441,00	912.330,00	1.032.441,00	1.384.387,00	0,00	351.946,00	472
4720000	Venituri inregistrate in avans	0,00	472.057,00	1.032.441,00	912.330,00	1.032.441,00	1.384.387,00	0,00	351.946,00	4720000
473	Decontari din operatii in curs de clarificare	0,00	38.855.152,74	37.022.804,01	-1.834.348,72	37.022.804,01	37.022.804,02	1.999,99	0,00	473
4730103	Decontari din operatii in curs de clarificare-datorii/cre	0,00	38.857.152,74	37.022.804,02	-1.834.348,72	37.022.804,02	37.022.804,02	0,00	0,00	4730103
4730109	Decontari din operatii in curs de clarificare- alte datori	2.000,00	0,00	-0,01	0,00	1.999,99	0,00	2.000,00	0,01	4730109
481	Decontari intre institutiile superioara si institutiile subor	0,00	0,00	29.318.094,86	29.318.094,86	29.318.094,86	29.318.094,86	0,00	0,00	481
48109	Alte decontari	29.318.094,86	29.318.094,86	29.318.094,86	29.318.094,86	58.636.189,72	58.636.189,72	0,00	0,00	48109
4810900	Alte decontari	29.318.094,86	29.318.094,86	29.318.094,86	29.318.094,86	58.636.189,72	58.636.189,72	0,00	0,00	4810900
512	Conturi la banci	6.670,46	0,00	2.360.426,50	2.359.908,51	2.367.096,96	2.359.908,51	7.188,45	0,00	512
51201	Conturi la banci en lei	6.670,46	0,00	2.360.426,50	2.359.908,51	2.367.096,96	2.359.908,51	7.188,45	0,00	51201
5120102	Conturi la institutiile de credit in lei	6.670,46	0,00	2.360.426,50	2.359.908,51	2.367.096,96	2.359.908,51	7.188,45	0,00	5120102
515	Disponibil din fonduri externe nerambursabile	227.356,16	0,00	25.716,49	244.515,05	253.072,69	244.515,05	8.557,60	0,00	515

Cont	Denumire	Sold initial debit	Sold initial credit	Rulaj cumulat debit	Rulaj cumulat credit	Total sume debit	Total sume credit	Sold final debit	Sold final credit	Cont
51501	Disponibil in lei din fonduri externe nerambursabile	1.561,96	0,00	12.763,49	7.315,24	14.325,45	7.315,24	7.010,21	0,00	51501
5150102	Disp.din fd.externe nerambursabile	1.561,96	0,00	12.763,49	7.315,24	14.325,45	7.315,24	7.010,21	0,00	5150102
51502	Disp.in valuta din fd.externe nerambursabile	225.794,20	0,00	12.953,00	237.199,81	238.747,20	237.199,81	1.547,38	0,00	51502
5150202	Disp.in valuta din fd.externe nerambursabile	225.794,20	0,00	12.953,00	237.199,81	238.747,20	237.199,81	1.547,38	0,00	5150202
516	Disponibil din imprumuturi interne si externe contra...	2.356.387,41	0,00	12.356.387,41	2.356.387,41	14.712.774,82	2.356.387,41	12.356.387,41	0,00	516
51601	Disponibil in lei din imprumuturi interne si externe con...	0,00	0,00	12.356.387,41	0,00	12.356.387,41	0,00	12.356.387,41	0,00	51601
5160101	Disp.imprum.interne si ext.contr.adm.publ. la trezo	0,00	0,00	12.356.387,41	0,00	12.356.387,41	0,00	12.356.387,41	0,00	5160101
51603	Disp.buget credite interne din sume neutiliz.an crt si re...	2.356.387,41	0,00	0,00	2.356.387,41	2.356.387,41	2.356.387,41	0,00	0,00	51603
5160301	Disp.buget credite interne din sume neutiliz.an crt si re...	2.356.387,41	0,00	0,00	2.356.387,41	2.356.387,41	2.356.387,41	0,00	0,00	5160301
519	Imprumuturi pe termen scurt	0,00	0,00	3.180.430,00	7.121.543,07	3.180.430,00	7.121.543,07	0,00	3.941.113,07	519
5190101	Imprumuturi pe termen scurt	0,00	0,00	0,00	71.000,00	0,00	71.000,00	0,00	71.000,00	5190101
5190107	Sume primite din excedentul anului prec	0,00	0,00	3.180.430,00	6.889.408,01	3.180.430,00	6.889.408,01	0,00	3.708.978,01	5190107
5190190	Alte imprumuturi pe termen scurt	0,00	0,00	0,00	161.135,06	0,00	161.135,06	0,00	161.135,06	5190190
521	Disponibil al bugetului local	3.898.114,75	0,00	61.648.640,73	10.065.538,27	65.546.755,48	10.065.538,27	55.481.217,21	0,00	521
5210100	Disponibil al bugetului local	0,00	0,00	58.748.640,73	3.502.608,27	58.748.640,73	3.502.608,27	55.246.032,48	0,00	5210100
5210300	Rezultatul executiilor bugetare din anii precedenti	3.898.114,75	0,00	2.900.000,00	6.562.930,00	6.798.114,75	6.562.930,00	235.184,75	0,00	5210300
529	Disponibil din sumele colectate pentru unele bugete	10.560,63	0,00	13.225.189,90	13.198.903,31	13.235.750,53	13.198.903,31	36.847,22	0,00	529
52902	Disponibil din sumele colectate pentru unele bugete	0,00	0,00	116.506,00	116.506,00	116.506,00	116.506,00	0,00	0,00	52902
5290201	Disp.din sume colectate ptr.bug. local la trezo.	0,00	0,00	116.506,00	116.506,00	116.506,00	116.506,00	0,00	0,00	5290201
52903	Disponibil din sumele colectate pentru unele bugete	0,00	0,00	3.501.451,28	3.500.511,91	3.501.451,28	3.500.511,91	939,37	0,00	52903
5290301	Disp.din sume colectate ptr.alte bugete la trezo.	0,00	0,00	3.501.451,28	3.500.511,91	3.501.451,28	3.500.511,91	939,37	0,00	5290301
52909	Disponibil din sume colectate prin intermediul carduril...	10.560,63	0,00	9.607.232,62	9.581.885,40	9.617.793,25	9.581.885,40	35.907,85	0,00	52909
5290901	Disp.din sume colectate prin interm.cardurilor la trezo	0,00	0,00	4.391.646,35	4.359.932,86	4.391.646,35	4.359.932,86	31.713,49	0,00	5290901
5290902	Disp.din sume colectate prin interm.cardurilor la instit.	10.560,63	0,00	5.215.586,27	5.221.952,54	5.226.146,90	5.221.952,54	4.194,36	0,00	5290902
531	Casa	0,00	0,00	9.771.765,14	9.734.473,09	9.771.765,14	9.734.473,09	37.292,05	0,00	531
5310101	Casa in lei	0,00	0,00	9.771.765,14	9.734.473,09	9.771.765,14	9.734.473,09	37.292,05	0,00	5310101
532	Alte valori	517.832,72	0,00	1.331.847,99	1.428.810,19	1.849.680,62	1.428.810,19	420.870,43	0,00	532
5320100	Timbre fiscale si postale	295,50	0,00	0,00	102,20	295,50	102,20	193,30	0,00	5320100
5320300	Tichete si bilete de calatorie	1.400,00	0,00	1.200,00	1.640,00	2.600,00	1.640,00	960,00	0,00	5320300
5320400	Bonuri valorice pentru carburanti auto	44.080,22	0,00	63.463,90	39.772,99	107.544,12	39.772,99	67.771,13	0,00	5320400
5320500	Bilete cu valoare nominala	11.605,00	0,00	811.000,00	808.070,00	822.605,00	808.070,00	14.535,00	0,00	5320500
5320800	Alte valori	460.452,00	0,00	456.184,00	579.225,00	916.636,00	579.225,00	337.411,00	0,00	5320800
542	Avansuri de trezorerie	0,00	0,00	81.479,00	81.479,00	81.479,00	81.479,00	0,00	0,00	542
5420100	Avansuri de trezorerie in lei	0,00	0,00	81.479,00	81.479,00	81.479,00	81.479,00	0,00	0,00	5420100
550	Disponibil din fonduri cu destinatie speciala	186.913,82	0,00	70.111,97	38.425,90	257.025,79	38.425,90	218.599,89	0,00	550
5500101	Disponibil din fd.cu destinatie speciala la trezo	71.757,09	0,00	1.000,00	0,00	72.757,09	0,00	72.757,09	0,00	5500101
5500102	Disponibil din fd.cu destinatie speciala la instit. de cre...	115.156,73	0,00	69.111,97	38.425,90	184.268,70	38.425,90	145.842,80	0,00	5500102
552	Disponibil din sume de mandat si sume in depozit	225.929,35	0,00	767.559,78	702.431,96	993.489,13	702.431,96	291.057,17	0,00	552
5520000	Disponibil din sume de mandat si sume in depozit	225.929,35	0,00	767.559,78	702.431,96	993.489,13	702.431,96	291.057,17	0,00	5520000
560	Disponibil al institutiilor publice finantate integral din v...	258.781,28	0,00	36.726.010,88	0,00	36.982.792,16	0,00	36.982.792,16	0,00	560
56001	Disponibil curent	0,00	0,00	36.726.010,88	0,00	36.726.010,88	0,00	36.726.010,88	0,00	56001
5600101	Disp.b al instit publ fnt integral din ven proprii-disp crt	0,00	0,00	36.726.010,88	0,00	36.726.010,88	0,00	36.726.010,88	0,00	5600101

Cont	Denumire	Sold initial debit	Sold initial credit	Rulaj cumulat debit	Rulaj cumulat credit	Total sume debit	Total sume credit	Sold final debit	Sold final credit	Cont
56003	Rezult exec bug din anii precedenti	256.781,28	0,00	0,00	0,00	256.781,28	0,00	256.781,28	0,00	56003
5600300	Rezult exec bug din anii precedenti	256.781,28	0,00	0,00	0,00	256.781,28	0,00	256.781,28	0,00	5600300
561	Disponibil al institutiilor publice finantate din venituri p	4,21	0,00	11.576.703,51	10.145,86	11.576.707,72	10.145,86	11.566.561,86	0,00	561
56101	Disponibil al institutiilor publice finantate din venituri p	4,21	0,00	11.576.703,51	10.145,86	11.576.707,72	10.145,86	11.566.561,86	0,00	56101
5610101	Disponibil in lei al institutiilor publice finantate din veni	0,00	0,00	11.566.537,52	0,00	11.566.537,52	0,00	11.566.537,52	0,00	5610101
5610102	Disponibil in lei al institutiilor publice finantate din veni	4,21	0,00	10.165,99	10.145,86	10.170,20	10.145,86	24,34	0,00	5610102
562	Disponibil al activitatilor finantate din venituri proprii	322.565,67	0,00	1.622.099,11	278.183,07	1.944.664,78	278.183,07	1.666.481,71	0,00	562
56201	Disponibil en lei al activitatilor finantate integral din ve	0,00	0,00	1.622.099,11	0,00	1.622.099,11	0,00	1.622.099,11	0,00	56201
5620101	Disponibil en lei al activitatilor finantate integral din ve	0,00	0,00	1.622.099,11	0,00	1.622.099,11	0,00	1.622.099,11	0,00	5620101
56203	Rezultatul exec bug din anii prec	322.565,67	0,00	0,00	278.183,07	322.565,67	278.183,07	44.382,60	0,00	56203
5620300	Rezultatul exec bug din anii prec	322.565,67	0,00	0,00	278.183,07	322.565,67	278.183,07	44.382,60	0,00	5620300
581	Viramente inleme	0,00	0,00	18.100.474,24	18.100.474,24	18.100.474,24	18.100.474,24	0,00	0,00	581
5810101	Viramente inleme-activit operationala	0,00	0,00	17.372.106,09	17.372.106,09	17.372.106,09	17.372.106,09	0,00	0,00	5810101
5810102	Viramente inleme-activit de investitii	0,00	0,00	728.368,15	728.368,15	728.368,15	728.368,15	0,00	0,00	5810102
602	Cheltuieli cu materialele consumabile	0,00	0,00	9.083.108,07	9.083.108,07	9.083.108,07	9.083.108,07	0,00	0,00	602
6020100	Chelt.cu materialele auxiliare	0,00	0,00	3.057,99	3.057,99	3.057,99	3.057,99	0,00	0,00	6020100
6020200	Chelt.privind combustibilul	0,00	0,00	200.955,05	200.955,05	200.955,05	200.955,05	0,00	0,00	6020200
6020400	Chelt.privind piesele de schimb	0,00	0,00	64.246,97	64.246,97	64.246,97	64.246,97	0,00	0,00	6020400
6020700	Chelt.privind hrana	0,00	0,00	1.864.154,60	1.864.154,60	1.864.154,60	1.864.154,60	0,00	0,00	6020700
6020800	Chelt.privind alte mat	0,00	0,00	1.308.245,03	1.308.245,03	1.308.245,03	1.308.245,03	0,00	0,00	6020800
6020900	Chelt.privind medic si mat sanitare	0,00	0,00	5.642.448,43	5.642.448,43	5.642.448,43	5.642.448,43	0,00	0,00	6020900
603	Chelt.privind materialele de natura ob.de inventar	0,00	0,00	303.809,59	303.809,59	303.809,59	303.809,59	0,00	0,00	603
6030000	Chelt.privind materialele de natura ob.de inventar	0,00	0,00	303.809,59	303.809,59	303.809,59	303.809,59	0,00	0,00	6030000
610	Chelt.privind energia si apa	0,00	0,00	8.627.553,91	8.627.553,91	8.627.553,91	8.627.553,91	0,00	0,00	610
6100000	Chelt.privind energia si apa	0,00	0,00	8.627.553,91	8.627.553,91	8.627.553,91	8.627.553,91	0,00	0,00	6100000
611	Chelt.cu intretinerea si reparatiile	0,00	0,00	2.990.354,64	2.990.354,64	2.990.354,64	2.990.354,64	0,00	0,00	611
6110000	Chelt.cu intretinerea si reparatiile	0,00	0,00	2.990.354,64	2.990.354,64	2.990.354,64	2.990.354,64	0,00	0,00	6110000
612	Chelt. cu chiriile	0,00	0,00	225.766,52	225.766,52	225.766,52	225.766,52	0,00	0,00	612
6120000	Chelt. cu chiriile	0,00	0,00	225.766,52	225.766,52	225.766,52	225.766,52	0,00	0,00	6120000
613	Chelt.cu primele de asigurare	0,00	0,00	4.624,07	4.624,07	4.624,07	4.624,07	0,00	0,00	613
6130000	Chelt.cu primele de asigurare	0,00	0,00	4.624,07	4.624,07	4.624,07	4.624,07	0,00	0,00	6130000
614	Chelt.cu deplasari,detasari (transp.,cazare)	0,00	0,00	50.099,18	50.099,18	50.099,18	50.099,18	0,00	0,00	614
6140000	Chelt.cu deplasari,detasari (transp.,cazare)	0,00	0,00	50.099,18	50.099,18	50.099,18	50.099,18	0,00	0,00	6140000
622	Cheltuieli priv.comisioanele si onorariile	0,00	0,00	122.094,00	122.094,00	122.094,00	122.094,00	0,00	0,00	622
6220000	Cheltuieli priv.comisioanele si onorariile	0,00	0,00	122.094,00	122.094,00	122.094,00	122.094,00	0,00	0,00	6220000
623	Chelt.de protocol,reclama si publicitate	0,00	0,00	4.970,23	4.970,23	4.970,23	4.970,23	0,00	0,00	623
6230000	Chelt.de protocol,reclama si publicitate	0,00	0,00	4.970,23	4.970,23	4.970,23	4.970,23	0,00	0,00	6230000
624	Cheltuieli cu transportul de bunuri si personal	0,00	0,00	170.104,56	170.104,56	170.104,56	170.104,56	0,00	0,00	624
6240200	Cheltuieli cu transportul de personal	0,00	0,00	170.104,56	170.104,56	170.104,56	170.104,56	0,00	0,00	6240200
626	Chelt.postale si taxe de telecomunicatii	0,00	0,00	414.333,43	414.333,43	414.333,43	414.333,43	0,00	0,00	626
6260000	Chelt.postale si taxe de telecomunicatii	0,00	0,00	414.333,43	414.333,43	414.333,43	414.333,43	0,00	0,00	6260000
627	Chelt.cu serv.bancare si asimilate	0,00	0,00	4.072,42	4.072,42	4.072,42	4.072,42	0,00	0,00	627

Cont	Denumire	Sold initial debit	Sold initial credit	Rulaj cumulat debit	Rulaj cumulat credit	Total sume debit	Total sume credit	Sold final debit	Sold final credit	Cont
6270000	Chelt.cu serv.bancare si asimilate	0,00	0,00	4.072,42	4.072,42	4.072,42	4.072,42	0,00	0,00	6270000
628	Alte chelt.cu serv.executate de terti	0,00	0,00	7.714.460,75	7.714.460,75	7.714.460,75	7.714.460,75	0,00	0,00	628
6280000	Alte chelt.cu serv.executate de terti	0,00	0,00	7.714.460,75	7.714.460,75	7.714.460,75	7.714.460,75	0,00	0,00	6280000
629	Alte chelt.autorizate prin dispoz.legale	0,00	0,00	4.330.370,62	4.330.370,62	4.330.370,62	4.330.370,62	0,00	0,00	629
6290100	Alte chelt.autorizate prin dispoz.legale	0,00	0,00	4.330.370,62	4.330.370,62	4.330.370,62	4.330.370,62	0,00	0,00	6290100
635	Cheltuieli cu alte impozite, taxe si varsaminte asimilate	0,00	0,00	14.715,00	14.715,00	14.715,00	14.715,00	0,00	0,00	635
6350100	Cheltuieli cu alte impozite, taxe si varsaminte asimilate	0,00	0,00	14.715,00	14.715,00	14.715,00	14.715,00	0,00	0,00	6350100
641	Chelt.cu salariile personalului	0,00	0,00	47.533.671,00	47.533.671,00	47.533.671,00	47.533.671,00	0,00	0,00	641
6410000	Chelt.cu salariile personalului	0,00	0,00	47.533.671,00	47.533.671,00	47.533.671,00	47.533.671,00	0,00	0,00	6410000
642	Cheltuieli salariale in natura	0,00	0,00	553.518,00	553.518,00	553.518,00	553.518,00	0,00	0,00	642
6420000	Cheltuieli salariale in natura	0,00	0,00	553.518,00	553.518,00	553.518,00	553.518,00	0,00	0,00	6420000
645	Cheltuieli privind asigurarile sociale	0,00	0,00	1.129.579,00	1.129.579,00	1.129.579,00	1.129.579,00	0,00	0,00	645
6450100	Contrib.angajatorilor pt asig soc	0,00	0,00	57.902,00	57.902,00	57.902,00	57.902,00	0,00	0,00	6450100
6450700	Cheltuieli cu contributia asiguratorie pentru munca	0,00	0,00	1.071.677,00	1.071.677,00	1.071.677,00	1.071.677,00	0,00	0,00	6450700
646	Chelt.cu indemniz.de deleg.,detasare(diurna)	0,00	0,00	875.292,50	875.292,50	875.292,50	875.292,50	0,00	0,00	646
6460000	Chelt.cu indemniz.de deleg.,detasare(diurna)	0,00	0,00	875.292,50	875.292,50	875.292,50	875.292,50	0,00	0,00	6460000
658	Alte cheltuieli operationale u transfer active fixe si stoc	0,00	0,00	4.295,34	4.295,34	4.295,34	4.295,34	0,00	0,00	658
6580109	Alte cheltuieli operationale u alte operatiuni	0,00	0,00	4.295,34	4.295,34	4.295,34	4.295,34	0,00	0,00	6580109
665	Cheltuieli din dif.curs valutar-dif.curs din reeval.creant	0,00	0,00	189,51	189,51	189,51	189,51	0,00	0,00	665
6650100	Cheltuieli din dif.curs valutar-dif.curs din reeval.creant	0,00	0,00	189,51	189,51	189,51	189,51	0,00	0,00	6650100
666	Cheltuieli privind dobanzile	0,00	0,00	2.310.829,69	2.310.829,69	2.310.829,69	2.310.829,69	0,00	0,00	666
6660000	Cheltuieli privind dobanzile	0,00	0,00	2.310.829,69	2.310.829,69	2.310.829,69	2.310.829,69	0,00	0,00	6660000
671	Transferuri curente intre unitati ale adm.publice	0,00	0,00	7.409.384,00	7.409.384,00	7.409.384,00	7.409.384,00	0,00	0,00	671
6710000	Transferuri curente intre unitati ale adm.publice	0,00	0,00	7.409.384,00	7.409.384,00	7.409.384,00	7.409.384,00	0,00	0,00	6710000
673	Transferuri interne	0,00	0,00	491.127,59	491.127,59	491.127,59	491.127,59	0,00	0,00	673
6730000	Transferuri interne	0,00	0,00	491.127,59	491.127,59	491.127,59	491.127,59	0,00	0,00	6730000
677	Ajutoare sociale	0,00	0,00	2.714.571,00	2.714.571,00	2.714.571,00	2.714.571,00	0,00	0,00	677
6770000	Ajutoare sociale	0,00	0,00	2.714.571,00	2.714.571,00	2.714.571,00	2.714.571,00	0,00	0,00	6770000
679	Alte cheltuieli	0,00	0,00	948.073,56	948.073,56	948.073,56	948.073,56	0,00	0,00	679
6790000	Alte cheltuieli	0,00	0,00	948.073,56	948.073,56	948.073,56	948.073,56	0,00	0,00	6790000
681	Cheltuieli operationale privind amortizarile, provizionan	0,00	0,00	3.765.260,58	3.765.260,58	3.765.260,58	3.765.260,58	0,00	0,00	681
68101	Chelt.operat.privind amortiz,mijl fixe	0,00	0,00	3.765.260,58	3.765.260,58	3.765.260,58	3.765.260,58	0,00	0,00	68101
6810100	Chelt.operat.privind amortiz,mijl fixe	0,00	0,00	3.765.260,58	3.765.260,58	3.765.260,58	3.765.260,58	0,00	0,00	6810100
682	Cheltuieli cu activele fixe neamortizabile	0,00	0,00	17.627.937,79	17.627.937,79	17.627.937,79	17.627.937,79	0,00	0,00	682
68201	Cheltuieli cu activele fixe neamortizabile	0,00	0,00	17.627.937,79	17.627.937,79	17.627.937,79	17.627.937,79	0,00	0,00	68201
6820101	Cheltuieli cu activele fixe	0,00	0,00	61.253,21	61.253,21	61.253,21	61.253,21	0,00	0,00	6820101
6820109	Cheltuieli cu activele fixe corporale neamortiz-atele	0,00	0,00	17.566.684,58	17.566.684,58	17.566.684,58	17.566.684,58	0,00	0,00	6820109
691	Cheltuieli extraordinare din operatiuni cu active fixe	0,00	0,00	210.555,53	210.555,53	210.555,53	210.555,53	0,00	0,00	691
6910000	CheltExtraordinare din actiuni cu AF	0,00	0,00	210.555,53	210.555,53	210.555,53	210.555,53	0,00	0,00	6910000
731	Impozit pe venit, profit si castiguri din capital de la per	0,00	0,00	19.439.263,72	19.439.263,72	19.439.263,72	19.439.263,72	0,00	0,00	731
7310100	Impozit pe venit	0,00	0,00	298.900,50	298.900,50	298.900,50	298.900,50	0,00	0,00	7310100
7310200	Cote si sume defalcate din impozitul pe venit	0,00	0,00	19.140.363,22	19.140.363,22	19.140.363,22	19.140.363,22	0,00	0,00	7310200



Cont	Denumire	Sold initial debit	Sold initial credit	Rulaj cumulat debit	Rulaj cumulat credit	Total sume debit	Total sume credit	Sold final debit	Sold final credit	Cont
734	Impozite si taxe pe proprietate	0,00	0,00	14.241.260,73	14.241.260,73	14.241.260,73	14.241.260,73	0,00	0,00	734
7340000	Impozite si taxe pe proprietate	0,00	0,00	14.241.260,73	14.241.260,73	14.241.260,73	14.241.260,73	0,00	0,00	7340000
735	Impozite si taxe pe bunuri si servicii	0,00	0,00	14.620.213,60	14.620.213,60	14.620.213,60	14.620.213,60	0,00	0,00	735
7350200	Sume defalcate din TVA	0,00	0,00	10.917.000,00	10.917.000,00	10.917.000,00	10.917.000,00	0,00	0,00	7350200
7350500	taxe pe servicii specifice	0,00	0,00	914,22	914,22	914,22	914,22	0,00	0,00	7350500
7350602	Alte taxe pe utilizarea bunurilor, autorizarea utilizarii b	0,00	0,00	3.702.299,38	3.702.299,38	3.702.299,38	3.702.299,38	0,00	0,00	7350602
739	Alte impozite si taxe fiscale	0,00	0,00	128.365,52	128.365,52	128.365,52	128.365,52	0,00	0,00	739
7390000	Alte impozite si taxe fiscale	0,00	0,00	128.365,52	128.365,52	128.365,52	128.365,52	0,00	0,00	7390000
750	Venituri din proprietate	0,00	0,00	2.235.896,92	2.235.896,92	2.235.896,92	2.235.896,92	0,00	0,00	750
7500200	Alte venituri din proprietate	0,00	0,00	2.235.896,92	2.235.896,92	2.235.896,92	2.235.896,92	0,00	0,00	7500200
751	Venituri din vanzari de bunuri si servicii	0,00	0,00	32.450.558,50	32.450.558,50	32.450.558,50	32.450.558,50	0,00	0,00	751
7510100	Venituri din prest de serv si alte activit	0,00	0,00	26.923.374,25	26.923.374,25	26.923.374,25	26.923.374,25	0,00	0,00	7510100
7510200	Venituri din taxe admin.elib permise	0,00	0,00	23.655,00	23.655,00	23.655,00	23.655,00	0,00	0,00	7510200
7510300	Amenzi,penaliti si confiscari	0,00	0,00	836.050,55	836.050,55	836.050,55	836.050,55	0,00	0,00	7510300
7510400	Diverse venituri	0,00	0,00	4.634.018,70	4.634.018,70	4.634.018,70	4.634.018,70	0,00	0,00	7510400
7510500	Transf voluntare,altele decat subv(donatii,sponsoriz)	0,00	0,00	33.460,00	33.460,00	33.460,00	33.460,00	0,00	0,00	7510500
770	Finantarea de la buget	0,00	0,00	6.211,21	114.068.140,72	6.211,21	114.068.140,72	0,00	114.061.929,51	770
7700000	Finantarea de la buget	0,00	0,00	6.211,21	114.068.140,72	6.211,21	114.068.140,72	0,00	114.061.929,51	7700000
772	Venituri din subventii	0,00	0,00	24.992.075,96	24.992.075,96	24.992.075,96	24.992.075,96	0,00	0,00	772
7720100	Subventii de la bugetul de stat	0,00	0,00	1.329.555,96	1.329.555,96	1.329.555,96	1.329.555,96	0,00	0,00	7720100
7720200	Subventii de la alte bugete	0,00	0,00	23.662.520,00	23.662.520,00	23.662.520,00	23.662.520,00	0,00	0,00	7720200
775	Finantare fonduri externe nerambursabile postaderar	0,00	0,00	31.045.281,58	31.045.281,58	31.045.281,58	31.045.281,58	0,00	0,00	775
7750000	Finantare fonduri externe nerambursabile postaderar	0,00	0,00	31.045.281,58	31.045.281,58	31.045.281,58	31.045.281,58	0,00	0,00	7750000
776	Fonduri cu destinatie speciala	0,00	0,00	9.933,10	9.933,10	9.933,10	9.933,10	0,00	0,00	776
7760000	Fonduri cu destinatie speciala	0,00	0,00	9.933,10	9.933,10	9.933,10	9.933,10	0,00	0,00	7760000
778	Venituri din cofinant.de la buget pt. fd.neramb.	0,00	0,00	5.815.122,08	5.815.122,08	5.815.122,08	5.815.122,08	0,00	0,00	778
7780000	Venituri din cofinant.de la buget pt. fd.neramb.	0,00	0,00	5.815.122,08	5.815.122,08	5.815.122,08	5.815.122,08	0,00	0,00	7780000
779	Venituri, bunuri si servicii primite cu titlu gratuit	0,00	0,00	377.531,50	377.531,50	377.531,50	377.531,50	0,00	0,00	779
7790101	Venituri, bunuri si servicii primite cu titlu gratuit - trans	0,00	0,00	234.327,14	234.327,14	234.327,14	234.327,14	0,00	0,00	7790101
7790109	Venituri, bunuri si servicii primite cu titlu gratuit u alte	0,00	0,00	143.204,36	143.204,36	143.204,36	143.204,36	0,00	0,00	7790109
791	Venituri din valorificarea unor bunuri ale stat	0,00	0,00	551.380,95	551.380,95	551.380,95	551.380,95	0,00	0,00	791
7910000	Venituri din valorificarea unor bunuri ale stat	0,00	0,00	551.380,95	551.380,95	551.380,95	551.380,95	0,00	0,00	7910000
TOTAL	TOTAL BALANTA	1.208.581.928,40	1.208.581.928,43	1.148.531.604,33	1.148.531.604,33	2.357.113.532,76	2.357.113.532,76	1.309.559.293,38	1.309.559.293,38	TOTAL



Signature Not Verified

Digitally signed by Ministerul  
Finanțelor Publice  
Date: 2024.07.29 00:27:53 EEST  
Reason: Document MFP

BILANT CONSOLIDAT  
nivel Ordonator Principal de Credite

La luna: IUN-2024

CUI Institutie Publica: 4384419

Institutie publica: MUNICIPIUL FAGARAS

Sector bugetar: 02

Sursa finantare:

A  
C  
D  
E  
F  
G

--lei--

Cod rand	DENUMIRE INDICATORI	Sold la începutul perioadei	Sold la sfârșitul perioadei
A	B	1	2
01	ACTIVE	X	X
02	Active necurente	X	X
03	Active fixe necorporale	4.049.963,43	4.053.714,60
04	Active fixe corporale	1.021.123.540,82	1.035.984.216,01
05	Active financiare	712.655,00	712.655,00
06	Creante necurente	1.065.535,16	1.043.022,16
07	Total active necurente (rd.03+04+05+06)	1.026.951.694,41	1.041.793.607,77
08	Active curente	X	X
09	Stocuri	19.787.320,97	20.228.900,70
10	Creante	147.274.894,88	118.666.472,76
11	Active financiare	0,00	3.941.113,07
12	Disponibilitati	7.491.283,74	4.726.916,11
13	Alte valori si avansuri de trezorerie	558.732,72	420.870,43
14	Cheltuieli în avans	0,00	0,00
15	Total active curente (rd.09+10+11+12+13+14)	175.112.232,31	147.984.273,07
16	Total active (rd.07+15)	1.202.063.926,72	1.189.777.880,84
17	DATORII	X	X
18	Datorii necurente	X	X
19	Datorii comerciale si alte datorii	76.347,83	83.047,83



Cod rand	DENUMIRE INDICATORI	Sold la începutul perioadei	Sold la sfârșitul perioadei
20	Imprumuturi pe termen lung	26.184.747,17	30.476.479,02
21	Provizioane	2.000,00	2.000,00
22	Total datorii necurente (rd.19+20+21)	26.263.095,00	30.561.526,85
23	Datorii curente	X	X
24	Datorii comerciale si alte datorii	168.548.400,55	100.280.686,18
25	Imprumuturi pe termen scurt	0,00	8.238.334,84
26	Salariile, contributi si alte drepturi sociale	9.637.003,08	12.374.759,30
27	Venituri în avans	472.057,00	351.946,00
28	Provizioane	0,00	0,00
29	Total datorii curente (rd.24+25+26+27+28)	178.657.460,63	121.245.726,32
30	Total datorii (rd.22+29)	204.920.555,63	151.807.253,17
31	Active nete (total active minus total datorii) (rd.16-30)=(rd.36)	997.143.371,09	1.037.970.627,67
32	CAPITALURI PROPRII	X	X
33	Rezerve, fonduri	844.263.840,60	861.876.156,37
34	Rezultatul reportat	157.158.741,33	149.822.309,22
35	Rezultatul patrimonial al exercitiului	-4.279.210,84	26.272.162,08
36	TOTAL CAPITALURI PROPRII (rd.33+/-34+/-35)	997.143.371,09	1.037.970.627,67

**CONTUL DE EXECUTIE AL BUGETULUI LOCAL - CHELTUIELI**  
**SECTIUNEA DE DEZVOLTARE**  
**30 06 2024**

Ch. 02 SD

Pag. 1 - lei-

Capi- tol	Sub- capi- tol	Pa- ra- graf	Gru- pa / Titlu	Ar- ti- col	Ali- ne- at	Denumire indicator	Credite de angajament		Credite bugetare		Angajamente bugetare	Angajamente legale	Plati efectuate	Angajamente legale de platit	Cheltuieli efective
							aprobate la finele perioadei de raportare	trimestriale cumulate	aprobate la finele perioadei de raportare	trimestriale cumulate					
A						B	1	2	3	4	5	6	7	8=6-7	9
5002						TOTAL CHELTUIELI			194.796.660	194.607.030	7.086.549	7.086.549	7.086.249	300	20.571.528
	01					CHELTUIELI CURENTE			170.687.650	170.687.650	1.713.236	1.713.236	1.712.936	300	14.721.960
	55					TITLUL VII ALTE TRANSFERURI			48.030	48.030	48.030	48.030	48.030		48.030
	55	01				A. Transferuri interne			48.030	48.030	48.030	48.030	48.030		48.030
	55	01	42			Transferuri din bugetul local catre asociatiile de dezvoltare intercomuni- tate			48.030	48.030	48.030	48.030	48.030		48.030
	56					TITLUL VIII PROIECTE CU FINANTARE DIN FONDURI EXTERNE NERAMBURSABILE (FEN) POSTADERARE									1.339
	56	01				Programe din Fondul European de Dezvoltare Regionala (FEDR)									1.339
	56	01	01			Finantarea nationala									1.339
	58					TITLUL X PROIECTE CU FINANTARE DIN FONDURI EXTERNE NERAMBURSABILE CADRULUI FINANCIAR 2014-2020			84.669.270	84.669.270	257.586	257.586	257.586		14.672.591
	58	01				Programe din Fondul European de Dezvoltare Regionala (FEDR)			84.669.270	84.669.270	257.586	257.586	257.586		14.406.911
	58	01	01			Finantarea nationala									14.406.490
	58	01	03			Cheltuieli neeligibile			84.669.270	84.669.270	257.586	257.586	257.586		421
	58	02				Programe din Fondul Social European (FSE)									265.680
	58	02	01			Finantarea nationala									265.680
	60					Titlul XII PROIECTE CU FINANTARE DIN SUMELE REPREZENTAND ASISTENTA FINANCIARA NERAMBURSABILA AFERENTA PNRR			48.820.040	48.820.040	115.430	115.430	115.430		





Capi- tol	Sub- capi- tol	Pa- ra- graf	Gru- pa / Titlu	Ar- ti- col	Ali- ne- at	Denumire indicator	Credite de angajament		Credite bugetare		Angajamente bugetare	Angajamente legale	Plati efectuate	Angajamente legale de platit	Cheltuieli efective
							aprobat la finele perioadei de raportare	trimestriale cumulate	aprobat la finele perioadei de raportare	trimestriale cumulate					
A						B	1	2	3	4	5	6	7	8=6-7	9
6000	02					(inclusiv reparatii capitale)									1.589
						Partea II-a APARARE, ORDINE PUBLICA SI SIGURANTA NATIONALA			199.000	199.000	149.580	149.580	149.580		18.415
6102						ORDINE PUBLICA SI SIGURANTA NATIONALA			199.000	199.000	149.580	149.580	149.580		18.415
		70				CHELTUIELI DE CAPITAL			199.000	199.000	149.580	149.580	149.580		18.415
		71				TITLUL XV ACTIVE NEFINANCIARE			199.000	199.000	149.580	149.580	149.580		18.415
		71	01			Active fixe			199.000	199.000	149.580	149.580	149.580		18.415
		71	01	02		Masini, echipamente si mijloace de transport			199.000	199.000	149.580	149.580	149.580		16.206
		71	01	03		Mobilier, aparatura birotica si alte active corporale									2.209
6500	02					Partea III-a CHELTUIELI SOCIAL-CULTURALE			78.026.820	78.026.820	2.833.467	2.833.467	2.833.467		3.197.200
6502						INVATAMANT			21.832.580	21.832.580	985.008	985.008	985.008		56.895
		01				CHELTUIELI CURENTE			21.360.720	21.360.720	857.297	857.297	857.297		421
		58				TITLUL X PROIECTE CU FINANTARE DIN FONDURI EXTERNE NERAMBURSABILE									
		58	01			CADRULUI FINANCIAR 2014-2020			148.970	148.970	142.006	142.006	142.006		421
		58	01			Programe din Fondul European de Dezvoltare Regionala (FEDR)			148.970	148.970	142.006	142.006	142.006		421
		58	01	03		Cheltuieli neeligibile			148.970	148.970	142.006	142.006	142.006		421
		60				Titlul XII PROIECTE CU FINANTARE DIN SUMELE REPREZENTAND ASISTENTA FINANCIARA NERAMBURSABILA									
		60				AFERENTA PNRR			13.896.540	13.896.540					
		60	01			Fonduri europene nerambursabile			11.677.760	11.677.760					
		60	03			Sume aferente TVA			2.218.780	2.218.780					







Capi- tol	Sub- capi- tol	Pa- ra- graf	Gru- pa / Titlu	Ar- ti- col	Ali- ne- at	Denumire indicator	Credite de angajament		Credite bugetare		Angajamente bugetare	Angajamente legale	Plati efectuate	Angajamente legale de platit	Cheltuieli efective
							aprobate la finele perioadei de raportare	trimestriale cumulate	aprobate la finele perioadei de raportare	trimestriale cumulate					
A						B	1	2	3	4	5	6	7	8=6-7	9
			71	01	03	Mobilier, aparatura birotica si alte active corporale									5.168
			71	01	30	Alte active fixe (inclusiv reparatii capitale)			350.000	350.000	148.750	148.750	148.750		3.099
6802						ASIGURARI SI ASISTENTA SOCIALA			10.000	10.000	10.000	10.000	10.000		12.046
			70			CHELTUIELI DE CAPITAL			10.000	10.000	10.000	10.000	10.000		12.046
			71			TITLUL XV ACTIVE NEFINANCIARE			10.000	10.000	10.000	10.000	10.000		12.046
			71	01		Active fixe			10.000	10.000	10.000	10.000	10.000		12.046
			71	01	02	Masini, echipamente si mijloace de transport			10.000	10.000	10.000	10.000	10.000		9.571
			71	01	03	Mobilier, aparatura birotica si alte active corporale									2.475
7000	02					Partea IV-a SERVICII SI DEZVOLTARE PUBLICA, LOCUINTE, MEDIU SI APE			92.115.860	91.926.230	3.283.460	3.283.460	3.283.160	300	1.861.820
7002						LOCUINTE, SERVICII SI DEZVOLTARE PUBLICA			83.166.420	82.976.790	3.117.564	3.117.564	3.117.564		1.688.544
			01			CHELTUIELI CURENTE			79.104.480	79.104.480	690.043	690.043	690.043		945.421
			55			TITLUL VII ALTE TRANSFERURI			48.030	48.030	48.030	48.030	48.030		48.030
			55	01		A. Transferuri interne			48.030	48.030	48.030	48.030	48.030		48.030
			55	01	42	Transferuri din bugetul local catre asociatiile de dezvoltare intercomuni- tate			48.030	48.030	48.030	48.030	48.030		48.030
			58			TITLUL X PROIECTE CU FINANTARE DIN FONDURI EXTERNE NERAMBURSABILE CADRULUI FINANCIAR 2014-2020			53.892.710	53.892.710	115.580	115.580	115.580		897.391
			58	01		Programe din Fondul European de Dezvoltare Regionala (FEDR)			53.892.710	53.892.710	115.580	115.580	115.580		897.391






Capi- tol	Sub- capi- tol	Pa- ra- gra-	Gru- pa / Titlu	Ar- ti- col	Ali- ne- at	Denumire indicator	Credite de angajament		Credite bugetare		Angajamente bugetare	Angajamente legale	Plati efectuate	Angajamente legale de platit	Cheltuieli efective
							aprobat la finele perioadei de raportare	trimestriale cumulate	aprobat la finele perioadei de raportare	trimestriale cumulate					
A						B	1	2	3	4	5	6	7	8=6-7	9
9902	97					active corporale excedent/deficit sect dezv			-3.898.110	-3.898.110			32.229		1.150

Conducatorul institutiei,


Conducatorul compartimentului  
financiar-contabil


Intocmit  
Poica Manuela



**CONTUL DE EXECUTIE AL BUGETULUI LOCAL - CHELTUIELI**  
**SECTIUNEA DE FUNCTIONARE**  
**30 06 2024**

Pag. 1 - lei-

Capi- tol	Sub- capi- tol	Pa- ra- graf	Gru- pa / Titlu	Ar- ti- col	Ali- ne- at	Denumire indicator	Credite de angajament		Credite bugetare		Angajamente bugetare	Angajamente legale	Plati efectuate	Angajamente legale de platit	Cheltuieli efective
							aprobat la finele perioadei de raportare	trimestriale cumulate	aprobat la finele perioadei de raportare	trimestriale cumulate					
A						B	1	2	3	4	5	6	7	8=6-7	9
5002						TOTAL CHELTUIELI			77.238.240	54.862.500	61.117.445	61.117.010	48.029.908	13.087.102	46.962.387
	01					CHELTUIELI CURENTE			73.120.940	52.315.200	58.704.687	58.704.252	45.617.150	13.087.102	46.962.387
	10					TITLUL I CHELTUIELI DE PERSONAL			30.741.470	20.407.310	30.190.420	30.190.420	17.932.771	12.257.649	17.774.800
	10	01				Cheltuieli salariale in bani			29.290.880	19.207.720	28.789.312	28.789.312	17.007.755	11.781.557	16.823.558
	10	01	01			Salarii de baza			26.904.610	17.651.850	26.556.066	26.556.066	15.767.185	10.788.881	15.584.023
	10	01	06			Alte sporuri			311.000	248.000	311.000	311.000	136.893	174.107	138.770
	10	01	12			Indemnizatii platite unor persoane din afara unitatii			260.000	210.000	250.000	250.000	146.510	103.490	145.015
	10	01	13			Drepturi de delegare			6.000	6.000	6.000	6.000	2.834	3.166	2.834
	10	01	15			Alocatii pentru transportul la si de la locul de munca			260.000	202.000	116.976	116.976	116.976		116.976
	10	01	17			Indemnizatii de hrana			1.539.270	879.870	1.539.270	1.539.270	827.357	711.913	825.940
	10	01	29			Stimulentul de risc			10.000	10.000	10.000	10.000	10.000		10.000
	10	02				Cheltuieli salariale in natura			860.000	760.000	810.518	810.518	590.531	219.987	585.431
	10	02	02			Norme de hrana			420.000	320.000	420.000	420.000	200.013	219.987	194.913
	10	02	06			Vouchere de vacanta			440.000	440.000	390.518	390.518	390.518		390.518
	10	03				Contributii			590.590	439.590	590.590	590.590	334.485	256.105	365.811
	10	03	07			Contributia asiguratorie pentru munca			590.590	439.590	590.590	590.590	334.485	256.105	365.811
	20					TITLUL II BUNURI SI SERVICII			22.104.870	16.976.130	15.347.547	15.347.112	14.951.798	395.314	15.361.631
	20	01				Bunuri si servicii			11.938.110	8.486.340	7.464.775	7.464.340	7.292.755	171.585	7.308.363
	20	01	01			Furnituri de birou			260.500	152.500	64.288	64.288	52.478	11.810	37.942
	20	01	02			Materiale pentru curatenie			298.500	143.000	101.384	101.384	88.795	12.589	62.863
	20	01	03			Incalzit, iluminat si forta motrica			3.240.100	1.952.900	1.618.644	1.618.644	1.579.759	38.885	1.600.993
	20	01	04			Apa, canal si salubritate			879.760	608.260	511.600	511.600	503.242	8.358	507.449
	20	01	05			Carburanti si lubrifianti			133.000	94.000	47.734	47.734	47.734		47.181
	20	01	06			Piese de schimb			33.000	27.000	21.258	21.258	21.258		21.258

Capi- tol	Sub- capi- tol	Pa- ra- graf	Gru- pa / Titlu	Ar- ti- col	Ali- ne- at	Denumire indicator	Credite de angajament		Credite bugetare		Angajamente bugetare	Angajamente legale	Plati efectuate	Angajamente legale de platit	Cheltuieli efective
							aprobat la finele perioadei de raportare	trimestriale cumulate	aprobat la finele perioadei de raportare	trimestriale cumulate					
A						B	1	2	3	4	5	6	7	8=6-7	9
			20	01	08	Posta, telecomunicatii, radio, tv, internet			607.900	435.900	377.649	377.214	374.612	2.602	379.427
			20	01	09	Materiale si prestari de servicii cu caracter functional			1.518.970	1.271.000	1.194.347	1.194.347	1.194.347		1.140.092
			20	01	30	Alte bunuri si servicii pentru intretinere si functionare			4.966.380	3.801.780	3.527.871	3.527.871	3.430.530	97.341	3.511.158
			20	02		Reparatii curente			3.162.270	3.162.270	2.989.929	2.989.929	2.989.929		2.989.929
			20	03		Hrana			949.000	780.000	670.300	670.300	454.511	215.789	448.720
			20	03	01	Hrana pentru oameni			949.000	780.000	670.300	670.300	454.511	215.789	448.720
			20	04		Medicamente si materiale sanitare			37.000	21.000	14.834	14.834	6.894	7.940	296
			20	04	01	Medicamente			15.000	9.000	5.503	5.503	4.494	1.009	296
			20	04	02	Materiale sanitare			22.000	12.000	9.331	9.331	2.400	6.931	
			20	05		Bunuri de natura obiectelor de inventar			279.020	266.020	225.946	225.946	225.946		211.788
			20	05	01	Uniforme si echipament			5.000	5.000					
			20	05	30	Alte obiecte de inventar			274.020	261.020	225.946	225.946	225.946		211.788
			20	06		Deplasari, detasari, transferari			101.000	69.000	40.200	40.200	40.200		40.200
			20	06	01	Deplasari interne, detasari, transferari			101.000	69.000	40.200	40.200	40.200		40.200
			20	09		Materiale de laborator			10.000						277
			20	11		Carti, publicatii si materiale documentare			10.000	10.000	9.998	9.998	9.998		9.998
			20	13		Pregatire profesionala			95.400	54.200	18.157	18.157	18.157		18.228
			20	14		Protectia muncii			10.000						
			20	24		Comisioane si alte costuri aferente imprumuturilor			3.000	2.000	1.455	1.455	1.455		858
			20	24	02	Comisioane si alte costuri aferente imprumuturilor interne			3.000	2.000	1.455	1.455	1.455		858

Capi- tol	Sub- capi- tol	Pa- ra- graf	Gru- pa / Titlu	Ar- ti- col	Ali- ne- at	Denumire indicator	Credite de angajament		Credite bugetare		Angajamente bugetare	Angajamente legale	Plati efectuate	Angajamente legale de platit	Cheltuieli efective
							aprobrate la finele perioadei de raportare	trimestriale cumulate	aprobrate la finele perioadei de raportare	trimestriale cumulate					
A						B	1	2	3	4	5	6	7	8=6-7	9
	20	25				Cheltuieli judiciare si extrajudiciare derivate din actiuni in reprezentarea intereselor statului, potrivit dispozitiilor legale			30.000	20.000	18.210	18.210	18.210		18.210
	20	30				Alte cheltuieli			5.480.070	4.105.300	3.893.743	3.893.743	3.893.743		4.314.764
	20	30	02			Protocol si reprezentare			8.000	6.000	4.970	4.970	4.970		4.970
	20	30	04			Chirii			285.310	225.800	225.767	225.767	225.767		225.767
	20	30	09			Executarea silita a creantelor bugetare			10.000	10.000					
	20	30	30			Alte cheltuieli cu bunuri si servicii			5.176.760	3.863.500	3.663.006	3.663.006	3.663.006		4.084.027
	30					TITLUL III DOBANZI			1.897.000	1.300.000	1.117.742	1.117.742	1.117.742		2.310.830
	30	01				Dobanzi aferente datoriei publice interne			1.897.000	1.300.000	1.117.742	1.117.742	1.117.742		2.310.830
	30	01	01			Dobanzi aferente datoriei publice interne directe			1.897.000	1.300.000	1.117.742	1.117.742	1.117.742		2.310.830
	50					TITLUL V FONDURI DE REZERVA			50.000	50.000					
	50	04				Fond de rezerva bugetara la dispozitia autoritatilor locale			50.000	50.000					
	51					TITLUL VI TRANSFERURI INTRE UNITATI ALE ADMINISTRATIEI PUBLICE			9.863.500	8.316.660	7.409.384	7.409.384	7.409.384		7.409.384
	51	01				Transferuri curente			9.863.500	8.316.660	7.409.384	7.409.384	7.409.384		7.409.384
	51	01	01			Transferuri catre institutii publice			8.863.500	7.316.660	6.409.384	6.409.384	6.409.384		6.409.384
	51	01	46			Transferuri din bugetele locale pentru finantarea cheltuielilor curente din domeniul sanatatii			1.000.000	1.000.000	1.000.000	1.000.000	1.000.000		1.000.000
	55					TITLUL VII ALTE TRANSFERURI			629.100	629.100	443.098	443.098	443.098		443.098
	55	01				A. Transferuri interne			629.100	629.100	443.098	443.098	443.098		443.098
	55	01	18			Alte transferuri curente interne			2.100	2.100	2.098	2.098	2.098		2.098





Capi- tol	Sub- capi- tol	Pa- ra- graf	Gru- pa / Titlu	Ar- ti- col	Ali- ne- at	Denumire indicator	Credite de angajament		Credite bugetare		Angajamente bugetare	Angajamente legale	Plati efectuate	Angajamente legale de platit	Cheltuieli efective
							aprobate la finele perioadei de raportare	trimestriale cumulate	aprobate la finele perioadei de raportare	trimestriale cumulate					
A						B	1	2	3	4	5	6	7	8=6-7	9
						recuperate in anul curent (SF)			-132.700	-132.700	-191.376	-191.376	-191.376		
5100	02					Partea I-a SERVICII PUBLICE GENERALE			16.298.200	12.219.540	14.264.632	14.264.632	11.066.764	3.197.868	11.277.590
5102						AUTORITATI PUBLICE SI ACTIUNI EXTERNE			13.268.200	10.068.940	12.218.873	12.218.873	9.336.728	2.882.145	8.336.968
		01				CHELTUIELI CURENTE			12.797.270	9.798.010	11.991.649	11.991.649	9.109.504	2.882.145	8.336.968
		10				TITLUL I CHELTUIELI DE PERSONAL			10.500.000	7.930.000	10.276.210	10.276.210	7.394.065	2.882.145	6.603.115
		10	01			Cheltuieli salariale in bani			10.046.000	7.536.000	9.854.656	9.854.656	7.062.014	2.792.642	6.270.598
		10	01	01		Salarii de baza			9.360.000	7.000.000	9.168.656	9.168.656	6.637.418	2.531.238	5.847.700
		10	01	06		Alte sporuri			80.000	80.000	80.000	80.000	42.369	37.631	43.251
		10	01	12		Indemnizatii platite unor persoane din afara unitatii			250.000	200.000	250.000	250.000	146.510	103.490	145.015
		10	01	13		Drepturi de delegare			6.000	6.000	6.000	6.000	2.834	3.166	2.834
		10	01	17		Indemnizatii de hrana			350.000	250.000	350.000	350.000	232.883	117.117	231.798
		10	02			Cheltuieli salariale in natura			224.000	224.000	191.554	191.554	191.554		191.554
		10	02	06		Vouchere de vacanta			224.000	224.000	191.554	191.554	191.554		191.554
		10	03			Contributii			230.000	170.000	230.000	230.000	140.497	89.503	140.963
		10	03	07		Contributia asiguratorie pentru munca			230.000	170.000	230.000	230.000	140.497	89.503	140.963
		20				TITLUL II BUNURI SI SERVICII			1.715.170	1.465.910	1.329.808	1.329.808	1.329.808		1.348.222
		20	01			Bunuri si servicii			1.452.910	1.260.910	1.178.249	1.178.249	1.178.249		1.135.821
		20	01	01		Furnituri de birou			70.000	70.000	40.255	40.255	40.255		5.255
		20	01	02		Materiale pentru curatenie			10.000	10.000	5.785	5.785	5.785		5.546
		20	01	03		Incalzit, iluminat si forta motrica			210.000	190.000	184.638	184.638	184.638		184.638
		20	01	04		Apa, canal si salubritate			13.180	11.180	7.372	7.372	7.372		7.371
		20	01	05		Carburanti si lubrifianti			28.000	18.000	12.356	12.356	12.356		10.491
		20	01	06		Piese de schimb			3.000	3.000	606	606	606		606
		20	01	08		Posta, telecomunicatii, radio, tv, internet			240.000	230.000	223.111	223.111	223.111		223.111

Capi- tol	Sub- capi- tol	Pa- ra- graf	Gru- pa / Titlu	Ar- ti- col	Ali- ne- at	Denumire indicator	Credite de angajament		Credite bugetare		Angajamente bugetare	Angajamente legale	Plati efectuate	Angajamente legale de platit	Cheltuieli efective
							aprobate la finele perioadei de raportare	trimestriale cumulate	aprobate la finele perioadei de raportare	trimestriale cumulate					
A						B	1	2	3	4	5	6	7	8=6-7	9
			20	01	09	Materiale si prestari de servicii cu caracter functional			320.000	270.000	261.377	261.377	261.377		256.054
			20	01	30	Alte bunuri si servicii pentru intretinere si functionare			558.730	458.730	442.749	442.749	442.749		442.749
			20	02		Reparatii curente			30.000	30.000	10.611	10.611	10.611		10.611
			20	05		Bunuri de natura obiectelor de inventar			30.000	20.000	6.877	6.877	6.877		42.109
			20	05	30	Alte obiecte de inventar			30.000	20.000	6.877	6.877	6.877		42.109
			20	06		Deplasari, detasari, transferari			8.000	7.000	5.515	5.515	5.515		5.515
			20	06	01	Deplasari interne, detasari, transferari			8.000	7.000	5.515	5.515	5.515		5.515
			20	13		Pregatire profesionala			2.000	2.000	1.376	1.376	1.376		1.376
			20	25		Cheltuieli judiciare si extrajudiciare derivate din actiuni in reprezentarea intereselor statului, potrivit dispozitiilor legale			30.000	20.000	18.210	18.210	18.210		18.210
			20	30		Alte cheltuieli			162.260	126.000	108.970	108.970	108.970		134.580
			20	30	02	Protocol si reprezentare			8.000	6.000	4.970	4.970	4.970		4.970
			20	30	09	Executarea silita a creantelor bugetare			10.000	10.000					
			20	30	30	Alte cheltuieli cu bunuri si servicii			144.260	110.000	104.000	104.000	104.000		129.610
			55			TITLUL VII ALTE TRANSFERURI			2.100	2.100	2.098	2.098	2.098		2.098
			55	01		A. Transferuri interne			2.100	2.100	2.098	2.098	2.098		2.098
			55	01	18	Alte transferuri curente interne			2.100	2.100	2.098	2.098	2.098		2.098
			59			TITLUL XI ALTE CHELTUIELI			580.000	400.000	383.533	383.533	383.533		383.533
			59	11		Asociatii si fundatii			450.000	300.000	299.859	299.859	299.859		299.859
			59	40		Sume aferente persoanelor cu handicap neincadrate			130.000	100.000	83.674	83.674	83.674		83.674
			79			OPERATIUNI FINANCIARE			500.000	300.000	282.796	282.796	282.796		

Capi- tol	Sub- capi- tol	Pa- ra- graf	Gru- pa / Titlu	Ar- ti- col	Ali- ne- at	Denumire indicator	Credite de angajament		Credite bugetare		Angajamente bugetare	Angajamente legale	Plati efectuate	Angajamente legale de platit	Cheltuieli efective
							aprobate la finele perioadei de raportare	trimestriale cumulate	aprobate la finele perioadei de raportare	trimestriale cumulate					
A						B	1	2	3	4	5	6	7	8=6-7	9
			81			TITLUL XIX RAMBURSARI DE CREDITE			500.000	300.000	282.796	282.796	282.796		
			81	02		Rambursari de credite interne			500.000	300.000	282.796	282.796	282.796		
			81	02	05	Rambursari de credite aferente datoriei publice interne locale			500.000	300.000	282.796	282.796	282.796		
			84			PLATI EFECTUATE IN ANII PRECEDENTI SI RECUPERATE IN ANUL CURENT			-29.070	-29.070	-55.572	-55.572	-55.572		
			85			Titlul XXI PLATI EFECTUATE IN ANII PRECEDENTI SI RECUPERATE IN ANUL CURENT			-29.070	-29.070	-55.572	-55.572	-55.572		
			85	01		Plati efectuate in anii precedenti si recuperate in anul curent			-29.070	-29.070	-55.572	-55.572	-55.572		
			85	01	01	Plati efectuate in anii precedenti si recuperate in anul curent (SF)			-29.070	-29.070	-55.572	-55.572	-55.572		
5402						ALTE SERVICII PUBLICE GENERALE			1.130.000	848.600	926.562	926.562	610.839	315.723	628.934
			01			CHELTUIELI CURENTE			1.130.000	848.600	927.911	927.911	612.188	315.723	628.934
			10			TITLUL I CHELTUIELI DE PERSONAL			1.030.000	757.600	912.400	912.400	596.677	315.723	615.020
			10	01		Cheltuieli salariale in bani			992.400	725.000	874.800	874.800	566.357	308.443	584.273
			10	01	01	Salarii de baza			950.000	690.000	842.400	842.400	546.575	295.825	564.120
			10	01	12	Indemnizatii platite unor persoane din afara unitatii			10.000	10.000					
			10	01	17	Indemnizatii de hrana			32.400	25.000	32.400	32.400	19.782	12.618	20.153
			10	02		Cheltuieli salariale in natura			17.600	17.600	17.600	17.600	17.600		17.600
			10	02	06	Vouchere de vacanta			17.600	17.600	17.600	17.600	17.600		17.600
			10	03		Contributii			20.000	15.000	20.000	20.000	12.720	7.280	13.147
			10	03	07	Contributia asiguratorie pentru munca			20.000	15.000	20.000	20.000	12.720	7.280	13.147
			20			TITLUL II BUNURI SI SERVICII			50.000	41.000	15.511	15.511	15.511		13.914

Capi- tol	Sub- capi- tol	Pa- ra- graf	Gru- pa / Titlu	Ar- ti- col	Ali- ne- at	Denumire indicator	Credite de angajament		Credite bugetare		Angajamente hugetare	Angajamente legale	Plati efectuate	Angajamente legale de platit	Cheltuieli efective
							aprobat la finele perioadei de raportare	trimestriale cumulate	aprobat la finele perioadei de raportare	trimestriale cumulate					
A						B	1	2	3	4	5	6	7	8=6-7	9
			20	01		Bunuri si servicii			33.000	24.000	10.735	10.735	10.735		9.138
			20	01	01	Furnituri de birou			8.000	6.000					
			20	01	05	Carburanti si lubrifianti			8.000	6.000	3.971	3.971	3.971		3.469
			20	01	09	Materiale si prestari de servicii cu caracter functional			9.000	6.000	5.825	5.825	5.825		4.730
			20	01	30	Alte bunuri si servicii pentru intretinere si functionare			8.000	6.000	939	939	939		939
			20	06		Deplasari, detasari, transferari			5.000	5.000					
			20	06	01	Deplasari interne, detasari, transferari			5.000	5.000					
			20	30		Alte cheltuieli			12.000	12.000	4.776	4.776	4.776		4.776
			20	30	30	Alte cheltuieli cu bunuri si servicii			12.000	12.000	4.776	4.776	4.776		4.776
			50			TITLUL V FONDURI DE REZERVA			50.000	50.000					
			50	04		Fond de rezerva bugetara la dispozitia autoritatilor locale			50.000	50.000					
			84			PLATI EFECTUATE IN ANII PRECEDENTI SI RECUPERATE IN ANUL CURENT					-1.349	-1.349	-1.349		
			85			Titlul XXI PLATI EFECTUATE IN ANII PRECEDENTI SI RECUPERATE IN ANUL CURENT					-1.349	-1.349	-1.349		
			85	01		Plati efectuate in anii precedenti si recuperate in anul curent					-1.349	-1.349	-1.349		
			85	01	01	Plati efectuate in anii precedenti si recuperate in anul curent (SF)					-1.349	-1.349	-1.349		
5502						TRANZACTII PRIVIND DATORIA PUBLICA SI IMPRUMUTURI			1.900.000	1.302.000	1.119.197	1.119.197	1.119.197		2.311.688
			01			CHELTUIELI CURENTE			1.900.000	1.302.000	1.119.197	1.119.197	1.119.197		2.311.688

Capi- tol	Sub- capi- tol	Pa- ra- graf	Gru- pa / Titlu	Ar- ti- col	Ali- ne- at	Denumire indicator	Credite de angajament		Credite bugetare		Angajamente bugetare	Angajamente legale	Plati efectuate	Angajamente legale de platit	Cheltuieli efective
							aprobat la finele perioadei de raportare	trimestriale cumulate	aprobat la finele perioadei de raportare	trimestriale cumulate					
A						B	1	2	3	4	5	6	7	8=6-7	9
			20			TITLUL II BUNURI SI SERVICII			3.000	2.000	1.455	1.455	1.455		858
			20	24		Comisioane si alte costuri aferente imprumuturilor			3.000	2.000	1.455	1.455	1.455		858
			20	24	02	Comisioane si alte costuri aferente imprumuturilor interne			3.000	2.000	1.455	1.455	1.455		858
			30			TITLUL III DOBANZI			1.897.000	1.300.000	1.117.742	1.117.742	1.117.742		2.310.830
			30	01		Dobanzi aferente datoriei publice interne			1.897.000	1.300.000	1.117.742	1.117.742	1.117.742		2.310.830
			30	01	01	Dobanzi aferente datoriei publice interne directe			1.897.000	1.300.000	1.117.742	1.117.742	1.117.742		2.310.830
6000	02					Partea II-a APARARE, ORDINE PUBLICA SI SIGURANTA NATIONALA			3.878.690	2.821.090	3.683.779	3.683.779	1.907.650	1.776.129	1.880.771
6102						ORDINE PUBLICA SI SIGURANTA NATIONALA			3.878.690	2.821.090	3.683.779	3.683.779	1.907.650	1.776.129	1.880.771
			01			CHELTUIELI CURENTE			3.880.000	2.822.400	3.686.119	3.686.119	1.909.990	1.776.129	1.880.771
			10			TITLUL I CHELTUIELI DE PERSONAL			3.700.000	2.684.400	3.645.600	3.645.600	1.869.471	1.776.129	1.820.325
			10	01		Cheltuieli salariale in bani			3.145.600	2.250.000	3.096.000	3.096.000	1.584.275	1.511.725	1.541.136
			10	01	01	Salarii de baza			2.945.600	2.100.000	2.896.000	2.896.000	1.494.148	1.401.852	1.450.370
			10	01	06	Alte sporuri			200.000	150.000	200.000	200.000	90.127	109.873	90.766
			10	02		Cheltuieli salariale in natura			474.400	374.400	469.600	469.600	249.613	219.987	244.513
			10	02	02	Norme de hrana			420.000	320.000	420.000	420.000	200.013	219.987	194.913
			10	02	06	Vouchere de vacanta			54.400	54.400	49.600	49.600	49.600		49.600
			10	03		Contributii			80.000	60.000	80.000	80.000	35.583	44.417	34.676
			10	03	07	Contributia asiguratorie pentru munca			80.000	60.000	80.000	80.000	35.583	44.417	34.676
			20			TITLUL II BUNURI SI SERVICII			180.000	138.000	40.519	40.519	40.519		60.446
			20	01		Bunuri si servicii			166.000	125.000	39.867	39.867	39.867		51.431
			20	01	01	Furnituri de birou			2.500	2.000					
			20	01	02	Materiale pentru curatenie			2.500	2.000	1.356	1.356	1.356		1.356







Capi- tol	Sub- capi- tol	Pa- ra- graf	Gru- pa / Titlu	Ar- ti- col	Ali- ne- at	Denumire indicator	Credite de angajament		Credite bugetare		Angajamente bugetare	Angajamente legale	Plati efectuate	Angajamente legale de platit	Cheltuieli efective
							aprobat la finele perioadei de raportare	trimestriale cumulate	aprobat la finele perioadei de raportare	trimestriale cumulate					
A						B	1	2	3	4	5	6	7	8=6-7	9
						caracter functional			106.000	35.000	34.921	34.921	34.921		38.580
	20	01	30			Alte bunuri si servicii pentru intretinere si functionare			1.059.100	479.500	337.354	337.354	337.354		327.485
	20	02				Reparatii curente			350.000	350.000	290.353	290.353	290.353		290.353
	20	03				Hrana			50.000	30.000	29.904	29.904	29.904		29.324
	20	03	01			Hrana pentru oameni			50.000	30.000	29.904	29.904	29.904		29.324
	20	04				Medicamente si materiale sanitare			1.000	1.000	296	296	296		296
	20	04	01			Medicamente			1.000	1.000	296	296	296		296
	20	05				Bunuri de natura obiectelor de inventar			169.570	166.570	154.698	154.698	154.698		48.678
	20	05	30			Alte obiecte de inventar			169.570	166.570	154.698	154.698	154.698		48.678
	20	06				Deplasari, detasari, transferari			82.000	51.000	33.064	33.064	33.064		33.064
	20	06	01			Deplasari interne, detasari, transferari			82.000	51.000	33.064	33.064	33.064		33.064
	20	09				Materiale de laborator			10.000						277
	20	11				Carti, publicatii si materiale documentare			10.000	10.000	9.998	9.998	9.998		9.998
	20	13				Pregatire profesionala			92.400	51.200	16.781	16.781	16.781		16.852
	20	14				Protectia muncii			10.000						
	20	30				Alte cheltuieli			381.510	322.000	249.011	249.011	249.011		473.258
	20	30	04			Chirii			285.310	225.800	225.767	225.767	225.767		225.767
	20	30	30			Alte cheltuieli cu bunuri si servicii			96.200	96.200	23.244	23.244	23.244		247.491
	57					TITLUL VIII ASISTENTA SOCIALA			840.000	439.000	355.600	355.600	355.600		355.600
	57	02				Ajutoare sociale			840.000	439.000	355.600	355.600	355.600		355.600
	57	02	01			Ajutoare sociale in numerar			630.000	330.000	262.460	262.460	262.460		262.460
	57	02	02			Ajutoare sociale in natura			146.000	76.000	75.400	75.400	75.400		75.400
	57	02	03			Tichete de cresa si tichete sociale pentru gradinita			64.000	33.000	17.740	17.740	17.740		17.740





Capi- tol	Sub- capi- tol	Pa- ra- graf	Gru- pa / Titlu	Ar- ti- col	Ali- ne- at	Denumire indicator	Credite de angajament		Credite bugetare		Angajamente bugetare	Angajamente legale	Plati efectuate	Angajamente legale de platit	Cheltuieli efective
							aprobat la finele perioadei de raportare	trimestriale cumulate	aprobat la finele perioadei de raportare	trimestriale cumulate					
A						B	1	2	3	4	5	6	7	8=6-7	9
			20	30		Alte cheltuieli			678.000	400.000	312.507	312.507	312.507		310.598
			20	30	30	Alte cheltuieli cu bunuri si servicii			678.000	400.000	312.507	312.507	312.507		310.598
			51			TITLUL VI TRANSFERURI INTRE UNITATI ALE ADMINISTRATIEI PUBLICE			6.413.500	5.016.660	4.258.384	4.258.384	4.258.384		4.258.384
			51	01		Transferuri curente			6.413.500	5.016.660	4.258.384	4.258.384	4.258.384		4.258.384
			51	01	01	Transferuri catre institutiile publice			6.413.500	5.016.660	4.258.384	4.258.384	4.258.384		4.258.384
			59			TITLUL XI ALTE CHELTUIELI			50.000	50.000					
			59	12		Sustinerea cultelor			50.000	50.000					
			79			OPERATIUNI FINANCIARE			2.300.000	1.480.000	1.470.925	1.470.925	1.470.925		
			81			TITLUL XIX RAMBURSARI DE CREDITE			2.300.000	1.480.000	1.470.925	1.470.925	1.470.925		
			81	02		Rambursari de credite interne			2.300.000	1.480.000	1.470.925	1.470.925	1.470.925		
			81	02	05	Rambursari de credite aferente datoriei publice interne locale			2.300.000	1.480.000	1.470.925	1.470.925	1.470.925		
			84			PLATI EFECTUATE IN ANII PRECEDENTI SI RECUPERATE IN ANUL CURENT			-19.690	-19.690	-19.718	-19.718	-19.718		
			85			Titlul XXI PLATI EFECTUATE IN ANII PRECEDENTI SI RECUPERATE IN ANUL CURENT			-19.690	-19.690	-19.718	-19.718	-19.718		
			85	01		Plati efectuate in anii precedenti si recuperate in anul curent			-19.690	-19.690	-19.718	-19.718	-19.718		
			85	01	01	Plati efectuate in anii precedenti si recuperate in anul curent (SF)			-19.690	-19.690	-19.718	-19.718	-19.718		
6802						ASIGURARI SI ASISTENTA SOCIALA			20.759.160	12.268.000	17.467.739	17.467.739	10.656.647	6.811.092	11.241.900
			01			CHELTUIELI CURENTE			20.815.640	12.324.480	17.552.388	17.552.388	10.741.296	6.811.092	11.241.900
			10			TITLUL I CHELTUIELI DE PERSONAL			12.880.640	7.281.480	12.880.340	12.880.340	6.897.258	5.983.082	7.440.654
			10	01		Cheltuieli salariale in bani			12.600.640	7.046.480	12.600.640	12.600.640	6.696.896	5.903.744	7.213.856

Capi- tol	Sub- capi- tol	Pa- ra- graf	Gru- pa / Titlu	Ar- ti- col	Ali- ne- at	Denumire indicator	Credite de angajament		Credite bugetare		Angajamente bugetare	Angajamente legale	Plati efectuate	Angajamente legale de platit	Cheltuieli efective
							aprobat la finele perioadei de raportare	trimestriale cumulate	aprobat la finele perioadei de raportare	trimestriale cumulate					
A						B	1	2	3	4	5	6	7	8=6-7	9
	10	01	01			Salarii de baza			11.590.640	6.526.480	11.590.640	11.590.640	6.183.892	5.406.748	6.702.873
	10	01	17			Indemnizatii de hrana			1.010.000	520.000	1.010.000	1.010.000	513.004	496.996	510.983
	10	02				Cheltuieli salariale in natura			75.000	75.000	74.700	74.700	74.700		74.700
	10	02	06			Vouchere de vacanta			75.000	75.000	74.700	74.700	74.700		74.700
	10	03				Contributii			205.000	160.000	205.000	205.000	125.662	79.338	152.098
	10	03	07			Contributia asiguratorie pentru munca			205.000	160.000	205.000	205.000	125.662	79.338	152.098
	20					TITLUL II BUNURI SI SERVICII			1.570.000	1.296.000	1.214.685	1.214.685	820.814	393.871	877.735
	20	01				Bunuri si servicii			590.000	481.000	536.740	536.740	366.598	170.142	455.828
	20	01	01			Furnituri de birou			22.000	10.000	18.859	18.859	7.049	11.810	13.505
	20	01	02			Materiale pentru curatenie			61.000	47.000	53.543	53.543	40.954	12.589	
	20	01	03			Incalzit, iluminat si forta motrica			86.000	60.000	76.638	76.638	39.196	37.442	64.603
	20	01	04			Apa, canal si salubritate			22.000	12.000	19.896	19.896	11.538	8.358	16.359
	20	01	05			Carburanti si lubrifianti									401
	20	01	08			Posta, telecomunicatii, radio, tv, internet			39.000	22.000	13.776	13.776	11.174	2.602	13.776
	20	01	30			Alte bunuri si servicii pentru intretinere si functionare			360.000	330.000	354.028	354.028	256.687	97.341	347.184
	20	03				Hrana			899.000	750.000	640.396	640.396	424.607	215.789	419.396
	20	03	01			Hrana pentru oameni			899.000	750.000	640.396	640.396	424.607	215.789	419.396
	20	04				Medicamente si materiale sanitare			36.000	20.000	14.538	14.538	6.598	7.940	
	20	04	01			Medicamente			14.000	8.000	5.207	5.207	4.198	1.009	
	20	04	02			Materiale sanitare			22.000	12.000	9.331	9.331	2.400	6.931	
	20	05				Bunuri de natura obiectelor de inventar			30.000	30.000	21.390	21.390	21.390		800
	20	05	30			Alte obiecte de inventar			30.000	30.000	21.390	21.390	21.390		800
	20	06				Deplasari, detasari, transferari			5.000	5.000	1.621	1.621	1.621		1.621
	20	06	01			Deplasari interne, detasari, transferari			5.000	5.000	1.621	1.621	1.621		1.621

Capi- tol	Sub- capi- tol	Pa- ra- graf	Gru- pa / Titlu	Ar- ti- col	Ali- ne- at	Denumire indicator	Credite de angajament		Credite bugetare		Angajamente bugetare	Angajamente legale	Plati efectuate	Angajamente legale de platit	Cheltuieli efective
							aprobate la finele perioadei de raportare	trimestriale cumulate	aprobate la finele perioadei de raportare	trimestriale cumulate					
A						B	1	2	3	4	5	6	7	8=6-7	9
			20	30		Alte cheltuieli			10.000	10.000					90
			20	30	30	Alte cheltuieli cu bunuri si servicii			10.000	10.000					90
			57			TITLUL VIII ASISTENTA SOCIALA			5.500.000	2.942.000	2.656.068	2.656.068	2.326.512	329.556	2.358.971
			57	02		Ajutoare sociale			5.500.000	2.942.000	2.656.068	2.656.068	2.326.512	329.556	2.358.971
			57	02	01	Ajutoare sociale in numerar			5.500.000	2.942.000	2.656.068	2.656.068	2.326.512	329.556	2.358.971
			59			TITLUL XI ALTE CHELTUIELI			865.000	805.000	801.295	801.295	696.712	104.583	564.540
			59	11		Asociatii si fundatii			805.000	765.000	766.855	766.855	662.272	104.583	535.890
			59	40		Sume aferente persoanelor cu handicap neincadrate			60.000	40.000	34.440	34.440	34.440		28.650
			84			PLATI EFECTUATE IN ANII PRECEDENTI SI RECUPERATE IN ANUL CURENT			-56.480	-56.480	-84.649	-84.649	-84.649		
			85			Titlul XXI PLATI EFECTUATE IN ANII PRECEDENTI SI RECUPERATE IN ANUL CURENT			-56.480	-56.480	-84.649	-84.649	-84.649		
			85	01		Plati efectuate in anii precedenti si recuperate in anul curent			-56.480	-56.480	-84.649	-84.649	-84.649		
			85	01	01	Plati efectuate in anii precedenti si recuperate in anul curent (SF)			-56.480	-56.480	-84.649	-84.649	-84.649		
7000	02					Partea IV-a SERVICII SI DEZVOLTARE PUBLICA, LOCUINTE, MEDIU SI APE			9.485.670	7.735.670	7.353.329	7.353.329	7.353.329		7.122.153
7002						LOCUINTE, SERVICII SI DEZVOLTARE PUBLICA			4.685.370	3.935.370	3.745.029	3.745.029	3.745.029		3.315.260
			01			CHELTUIELI CURENTE			3.951.580	3.501.580	3.337.844	3.337.844	3.337.844		3.315.260
			20			TITLUL II BUNURI SI SERVICII			3.951.580	3.501.580	3.337.844	3.337.844	3.337.844		3.315.260
			20	01		Bunuri si servicii			3.691.580	3.241.580	3.090.786	3.090.786	3.090.786		3.022.573
			20	01	03	Incalzit, iluminat si forta motrica			110.000	110.000	49.760	49.760	49.760		54.840
			20	01	04	Apa, canal si salubritate			221.580	191.580	168.144	168.144	168.144		168.557


Capi- tol	Sub- capi- tol	Pa- ra- graf	Gru- pa / Titlu	Ar- ti- col	Ali- ne- at	Denumire indicator	Credite de angajament		Credite bugetare		Angajamente bugetare	Angajamente legale	Plati efectuate	Angajamente legale de platit	Cheltuieli efective
							aprobat la finele perioadei de raportare	trimestriale cumulate	aprobat la finele perioadei de raportare	trimestriale cumulate					
A						B	1	2	3	4	5	6	7	8=6-7	9
			20	01	05	Carburanti si lubrifianti			50.000	35.000	27.438	27.438	27.438		4.992
			20	01	06	Piese de schimb			20.000	15.000	14.123	14.123	14.123		14.123
			20	01	09	Materiale si prestari de servicii cu caracter functional			550.000	550.000	544.510	544.510	544.510		493.250
			20	01	30	Alte bunuri si servicii pentru intretinere si functionare			2.740.000	2.340.000	2.286.811	2.286.811	2.286.811		2.286.811
			20	02		Reparatii curente			150.000	150.000	150.000	150.000	150.000		150.000
			20	05		Bunuri de natura obiectelor de inventar			40.000	40.000	39.879	39.879	39.879		111.118
			20	05	30	Alte obiecte de inventar			40.000	40.000	39.879	39.879	39.879		111.118
			20	30		Alte cheltuieli			70.000	70.000	57.179	57.179	57.179		31.569
			20	30	30	Alte cheltuieli cu bunuri si servicii			70.000	70.000	57.179	57.179	57.179		31.569
			79			OPERATIUNI FINANCIARE			750.000	450.000	424.980	424.980	424.980		
			81			TITLUL XIX RAMBURSARI DE CREDITE			750.000	450.000	424.980	424.980	424.980		
			81	02		Rambursari de credite interne			750.000	450.000	424.980	424.980	424.980		
			81	02	05	Rambursari de credite aferente datoriei publice interne locale			750.000	450.000	424.980	424.980	424.980		
			84			PLATI EFECTUATE IN ANII PRECEDENTI SI RECUPERATE IN ANUL CURENT			-16.210	-16.210	-17.795	-17.795	-17.795		
			85			Titlul XXI PLATI EFECTUATE IN ANII PRECEDENTI SI RECUPERATE IN ANUL CURENT			-16.210	-16.210	-17.795	-17.795	-17.795		
			85	01		Plati efectuate in anii precedenti si recuperate in anul curent			-16.210	-16.210	-17.795	-17.795	-17.795		
			85	01	01	Plati efectuate in anii precedenti si recuperate in anul curent (SF)			-16.210	-16.210	-17.795	-17.795	-17.795		
7402						PROTECTIA MEDIULUI			4.800.300	3.800.300	3.608.300	3.608.300	3.608.300		3.806.893

Capi- tol	Sub- capi- tol	Pa- ra- graf	Gru- pa / Titlu	Ar- ti- col	Ali- ne- at	Denumire indicator	Credite de angajament		Credite bugetare		Angajamente bugetare	Angajamente legale	Plati efectuate	Angajamente legale de platit	Cheltuieli efective
							aprobat la finele perioadei de raportare	trimestriale cumulate	aprobat la finele perioadei de raportare	trimestriale cumulate					
A						B	1	2	3	4	5	6	7	8=6-7	9
			01			CHELTUIELI CURENTE			4.800.300	3.800.300	3.608.300	3.608.300	3.608.300		3.806.893
			20			TITLUL II BUNURI SI SERVICII			4.173.300	3.173.300	3.167.300	3.167.300	3.167.300		3.365.893
			20	01		Bunuri si servicii			12.000	12.000	6.000	6.000	6.000		6.000
			20	01	30	Alte bunuri si servicii pentru intretinere si functionare			12.000	12.000	6.000	6.000	6.000		6.000
			20	30		Alte cheltuieli			4.161.300	3.161.300	3.161.300	3.161.300	3.161.300		3.359.893
			20	30	30	Alte cheltuieli cu bunuri si servicii			4.161.300	3.161.300	3.161.300	3.161.300	3.161.300		3.359.893
			55			TITLUL VII ALTE TRANSFERURI			627.000	627.000	441.000	441.000	441.000		441.000
			55	01		A. Transferuri interne			627.000	627.000	441.000	441.000	441.000		441.000
			55	01	84	Sume reprezentand stimulentele pentru casarea autovehiculelor uzate			627.000	627.000	441.000	441.000	441.000		441.000
8000	02					Partea V-a ACTIUNI ECONOMICE			4.914.580	4.564.580	4.367.918	4.367.918	4.367.918		4.038.142
8002						ACTIUNI GENERALE ECONOMICE, SI DE MUNCA			1.800.000	1.800.000	1.700.000	1.700.000	1.700.000		1.700.000
			01			CHELTUIELI CURENTE			1.800.000	1.800.000	1.700.000	1.700.000	1.700.000		1.700.000
			51			TITLUL VI TRANSFERURI INTRE UNITATI ALE ADMINISTRATIEI PUBLICE			1.800.000	1.800.000	1.700.000	1.700.000	1.700.000		1.700.000
			51	01		Transferuri curente			1.800.000	1.800.000	1.700.000	1.700.000	1.700.000		1.700.000
			51	01	01	Transferuri catre institutiile publice			1.800.000	1.800.000	1.700.000	1.700.000	1.700.000		1.700.000
8402						TRANSPORTURI			3.114.580	2.764.580	2.667.918	2.667.918	2.667.918		2.338.142
			01			CHELTUIELI CURENTE			2.564.580	2.414.580	2.338.142	2.338.142	2.338.142		2.338.142
			20			TITLUL II BUNURI SI SERVICII			1.914.580	1.914.580	1.887.142	1.887.142	1.887.142		1.887.142
			20	01		Bunuri si servicii			50.000	50.000	29.717	29.717	29.717		29.717
			20	01	30	Alte bunuri si servicii pentru intretinere si functionare			50.000	50.000	29.717	29.717	29.717		29.717
			20	02		Reparatii curente			1.864.580	1.864.580	1.857.425	1.857.425	1.857.425		1.857.425




Capi- tol	Sub- capi- tol	Pa- ra- graf	Gru- pa / Titlu	Ar- ti- col	Ali- ne- at	Denumire indicator	Credite de angajament		Credite bugetare		Angajamente bugetare	Angajamente legale	Plati efectuate	Angajamente legale de platit	Cheltuieli efective
							aprobat la finele perioadei de raportare	trimestriale cumulate	aprobat la finele perioadei de raportare	trimestriale cumulate					
A						B	1	2	3	4	5	6	7	8=6-7	9
	51					TITLUL VI TRANSFERURI INTRE UNITATI ALE ADMINISTRATIEI PUBLICE			650.000	500.000	451.000	451.000	451.000		451.000
	51	01				Transferuri curente			650.000	500.000	451.000	451.000	451.000		451.000
	51	01	01			Transferuri catre institutiile publice			650.000	500.000	451.000	451.000	451.000		451.000
	79					OPERATIUNI FINANCIARE			550.000	350.000	329.776	329.776	329.776		
	81					TITLUL XIX RAMBURSARI DE CREDITE			550.000	350.000	329.776	329.776	329.776		
	81	02				Rambursari de credite interne			550.000	350.000	329.776	329.776	329.776		
	81	02	05			Rambursari de credite aferente datoriei publice interne locale			550.000	350.000	329.776	329.776	329.776		
9902	96					excedent/deficit sect funct							110.531		

Conducatorul institutiei,


Conducatorul compartimentului  
financiar-contabil


Intocmit  
Bica Manuele





Capi- tol	Sub- capi- tol	Pa- ra- graf	Gru- pa / Titlu	Ar- ti- col	Ali- ne- at	Denumire indicator	Credite de angajament		Credite bugetare		Angajamente bugetare	Angajamente legale	Plati efectuate	Angajamente legale de platit	Cheltuieli efective
							aprobate la finele perioadei de raportare	trimestriale cumulate	aprobate la finele perioadei de raportare	trimestriale cumulate					
A						B	1	2	3	4	5	6	7	8=6-7	9
6502	04					Invatamant secundar			27.780.710	25.179.200	3.449.786	3.449.786	3.448.343	1.443	2.996.115
	01					Invatamant secundar inferior			9.084.850	7.773.340	1.903.223	1.903.223	1.903.223		1.380.083
	02					Invatamant secundar superior			18.695.860	17.405.860	1.546.563	1.546.563	1.545.120	1.443	1.616.032
	13					Invatamant anteprescolar			444.150	272.150	355.579	355.579	203.344	152.235	214.336
	50					Alte cheltuieli in domeniul invatamantului			210.000	109.000	93.140	93.140	93.140		93.140
6602						SANATATE			38.563.600	37.806.600	3.570.171	3.570.171	2.421.846	1.148.325	2.939.481
	06					Servicii medicale in unitati sanitare cu paturi			36.519.600	36.469.600	1.533.197	1.533.197	1.533.197		1.907.490
6602	06	01				Spitale generale			36.519.600	36.469.600	1.533.197	1.533.197	1.533.197		1.907.490
	08					Servicii de sanatate publica			2.044.000	1.337.000	2.036.974	2.036.974	888.649	1.148.325	1.031.991
6702						CULTURA, RECREERE SI RELIGIE			31.769.940	29.100.130	8.595.902	8.595.902	8.595.892	10	7.933.424
	03					Servicii culturale			26.598.440	25.331.740	5.298.118	5.298.118	5.298.108	10	5.653.213
	02					Biblioteci publice comunale, orasenesti, municipale			26.830	26.830	26.830	26.830	26.820	10	68
6702	03	03				Muzee			2.408.730	2.195.230	1.631.972	1.631.972	1.631.972		1.636.749
	06					Case de cultura			20.660.630	20.423.430	1.215.137	1.215.137	1.215.137		967.775
	12					Consolidarea si restaurarea monumentelor istorice			3.502.250	2.686.250	2.424.179	2.424.179	2.424.179		3.048.621
6702	05					Servicii recreative si sportive			4.453.450	3.328.340	2.995.236	2.995.236	2.995.236		1.969.613
	01					Sport			2.597.040	1.650.900	1.650.893	1.650.893	1.650.893		1.653.860
	03					Intretinere gradini publice, parcuri zone verzi, baze sportive si de agrement			1.856.410	1.677.440	1.344.343	1.344.343	1.344.343		315.753
6702	06					Servicii religioase			50.000	50.000					
	50					Alte servicii in domeniile culturii, recreerii si religiei			668.050	390.050	302.548	302.548	302.548		310.598



Capi- tol	Sub- capi- tol	Pa- ra- graf	Gru- pa / Titlu	Ar- ti- col	Ali- ne- at	Denumire indicator	Credite de angajament		Credite bugetare		Angajamente bugetare	Angajamente legale	Plati efectuate	Angajamente legale de platit	Cheltuieli efective
							aprobat la finele perioadei de raportare	trimestriale cumulate	aprobat la finele perioadei de raportare	trimestriale cumulate					
A						B	1	2	3	4	5	6	7	8=6-7	9
7402	50					deseurilor			8.949.440	8.949.440	165.896	165.896	165.596	300	
						Alte servicii in domeniul protectiei mediului			267.000	267.000	87.000	87.000	87.000		87.000
8000	02					Partea V-a ACTIUNI ECONOMICE			25.951.250	25.601.250	5.103.404	5.103.404	5.103.404		18.990.380
8002						ACTIUNI GENERALE ECONOMICE, SI DE MUNCA			1.800.000	1.800.000	1.700.000	1.700.000	1.700.000		1.700.000
8002	01					Actiuni generale economice si comerciale			1.800.000	1.800.000	1.700.000	1.700.000	1.700.000		1.700.000
	30					Alte cheltuieli pentru actiuni generale economice si comerciale			1.800.000	1.800.000	1.700.000	1.700.000	1.700.000		1.700.000
8402						TRANSPORTURI			24.151.250	23.801.250	3.403.404	3.403.404	3.403.404		17.290.380
	03					Transport rutier			23.501.250	23.301.250	2.952.404	2.952.404	2.952.404		16.839.380
	02					Transport in comun									6.148
	03					Strazi			23.501.250	23.301.250	2.952.404	2.952.404	2.952.404		16.833.232
	50					Alte cheltuieli in domeniul transporturilor			650.000	500.000	451.000	451.000	451.000		451.000

Capi- tol	Sub- capi- tol	Pa- ra- graf	Gru- pa / Titlu	Ar- ti- col	Ali- ne- at	Denumire indicator	Credite de angajament		Credite bugetare		Angajamente bugetare	Angajamente legale	Plati efectuate	Angajamente legale de platit	Cheltuieli efective
							aprobat la finele perioadei de raportare	trimestriale cumulate	aprobat la finele perioadei de raportare	trimestriale cumulate					
A						B	1	2	3	4	5	6	7	8=6-7	9
5002						TOTAL CHELTUIELI			272.034.900	249.469.530	68.203.994	68.203.559	55.116.157	13.087.402	67.533.915
	01					CHELTUIELI CURENTE			243.808.590	223.002.850	60.417.923	60.417.488	47.330.086	13.087.402	61.684.347
	10					TITLUL I CHELTUIELI DE PERSONAL			30.741.470	20.407.310	30.190.420	30.190.420	17.932.771	12.257.649	17.774.800
	10	01				Cheltuieli salariale in bani			29.290.880	19.207.720	28.789.312	28.789.312	17.007.755	11.781.557	16.823.558
	10	01	01			Salarii de baza			26.904.610	17.651.850	26.556.066	26.556.066	15.767.185	10.788.881	15.584.023
	10	01	06			Alte sporuri			311.000	248.000	311.000	311.000	136.893	174.107	138.770
	10	01	12			Indemnizatii platite unor persoane din afara unitatii			260.000	210.000	250.000	250.000	146.510	103.490	145.015
	10	01	13			Drepturi de delegare			6.000	6.000	6.000	6.000	2.834	3.166	2.834
	10	01	15			Alocatii pentru transportul la si de la locul de munca			260.000	202.000	116.976	116.976	116.976		116.976
	10	01	17			Indemnizatii de hrana			1.539.270	879.870	1.539.270	1.539.270	827.357	711.913	825.940
	10	01	29			Stimulentul de risc			10.000	10.000	10.000	10.000	10.000		10.000
	10	02				Cheltuieli salariale in natura			860.000	760.000	810.518	810.518	590.531	219.987	585.431
	10	02	02			Norme de hrana			420.000	320.000	420.000	420.000	200.013	219.987	194.913
	10	02	06			Vouchere de vacanta			440.000	440.000	390.518	390.518	390.518		390.518
	10	03				Contributii			590.590	439.590	590.590	590.590	334.485	256.105	365.811
	10	03	07			Contributia asiguratorie pentru munca			590.590	439.590	590.590	590.590	334.485	256.105	365.811
	20					TITLUL II BUNURI SI SERVICII			22.104.870	16.976.130	15.347.547	15.347.112	14.951.798	395.314	15.361.631
	20	01				Bunuri si servicii			11.938.110	8.486.340	7.464.775	7.464.340	7.292.755	171.585	7.308.363
	20	01	01			Furnituri de birou			260.500	152.500	64.288	64.288	52.478	11.810	37.942
	20	01	02			Materiale pentru curatenie			298.500	143.000	101.384	101.384	88.795	12.589	62.863
	20	01	03			Incalzit, iluminat si forta motrica			3.240.100	1.952.900	1.618.644	1.618.644	1.579.759	38.885	1.600.993
	20	01	04			Apa, canal si salubritate			879.760	608.260	511.600	511.600	503.242	8.358	507.449
	20	01	05			Carburanti si lubrifianti			133.000	94.000	47.734	47.734	47.734		47.181
	20	01	06			Piese de schimb			33.000	27.000	21.258	21.258	21.258		21.258

Capi- tol	Sub- capi- tol	Pa- ra- graf	Gru- pa / Titlu	Ar- ti- col	Ali- ne- at	Denumire indicator	Credite de angajament		Credite bugetare		Angajamente bugetare	Angajamente legale	Plati efectuate	Angajamente legale de platit	Cheltuieli efective
							aprobat la finele perioadei de raportare	trimestriale cumulate	aprobat la finele perioadei de raportare	trimestriale cumulate					
A						B	1	2	3	4	5	6	7	8=6-7	9
			20 01 08			Posta, telecomunicatii, radio, tv, internet			607.900	435.900	377.649	377.214	374.612	2.602	379.427
			20 01 09			Materiale si prestari de servicii cu caracter functional			1.518.970	1.271.000	1.194.347	1.194.347	1.194.347		1.140.092
			20 01 30			Alte bunuri si servicii pentru intretinere si functionare			4.966.380	3.801.780	3.527.871	3.527.871	3.430.530	97.341	3.511.158
			20 02			Reparatii curente			3.162.270	3.162.270	2.989.929	2.989.929	2.989.929		2.989.929
			20 03			Hrana			949.000	780.000	670.300	670.300	454.511	215.789	448.720
			20 03 01			Hrana pentru oameni			949.000	780.000	670.300	670.300	454.511	215.789	448.720
			20 04			Medicamente si materiale sanitare			37.000	21.000	14.834	14.834	6.894	7.940	296
			20 04 01			Medicamente			15.000	9.000	5.503	5.503	4.494	1.009	296
			20 04 02			Materiale sanitare			22.000	12.000	9.331	9.331	2.400	6.931	
			20 05			Bunuri de natura obiectelor de inventar			279.020	266.020	225.946	225.946	225.946		211.788
			20 05 01			Uniforme si echipament			5.000	5.000					
			20 05 30			Alte obiecte de inventar			274.020	261.020	225.946	225.946	225.946		211.788
			20 06			Deplasari, detasari, transferari			101.000	69.000	40.200	40.200	40.200		40.200
			20 06 01			Deplasari interne, detasari, transferari			101.000	69.000	40.200	40.200	40.200		40.200
			20 09			Materiale de laborator			10.000						277
			20 11			Carti, publicatii si materiale documentare			10.000	10.000	9.998	9.998	9.998		9.998
			20 13			Pregatire profesionala			95.400	54.200	18.157	18.157	18.157		18.228
			20 14			Protectia muncii			10.000						
			20 24			Comisioane si alte costuri aferente imprumuturilor			3.000	2.000	1.455	1.455	1.455		858
			20 24 02			Comisioane si alte costuri aferente imprumuturilor interne			3.000	2.000	1.455	1.455	1.455		858

Capi- tol	Sub- capi- tol	Pa- ra- graf	Gru- pa / Titlu	Ar- ti- col	Ali- ne- at	Denumire indicator	Credite de angajament		Credite bugetare		Angajamente bugetare	Angajamente legale	Plati efectuate	Angajamente legale de platit	Cheltuieli efective
							aprobat la finele perioadei de raportare	trimestriale cumulate	aprobat la finele perioadei de raportare	trimestriale cumulate					
A						B	1	2	3	4	5	6	7	8=6-7	9
	20	25				Cheltuieli judiciare si extrajudiciare derivate din actiuni in reprezentarea intereselor statului, potrivit dispozitiilor legale			30.000	20.000	18.210	18.210	18.210		18.210
	20	30				Alte cheltuieli			5.480.070	4.105.300	3.893.743	3.893.743	3.893.743		4.314.764
	20	30	02			Protocol si reprezentare			8.000	6.000	4.970	4.970	4.970		4.970
	20	30	04			Chirii			285.310	225.800	225.767	225.767	225.767		225.767
	20	30	09			Executarea silita a creantelor bugetare			10.000	10.000					
	20	30	30			Alte cheltuieli cu bunuri si servicii			5.176.760	3.863.500	3.663.006	3.663.006	3.663.006		4.084.027
	30					TITLUL III DOBANZI			1.897.000	1.300.000	1.117.742	1.117.742	1.117.742		2.310.830
	30	01				Dobanzi aferente datoriei publice interne			1.897.000	1.300.000	1.117.742	1.117.742	1.117.742		2.310.830
	30	01	01			Dobanzi aferente datoriei publice interne directe			1.897.000	1.300.000	1.117.742	1.117.742	1.117.742		2.310.830
	50					TITLUL V FONDURI DE REZERVA			50.000	50.000					
	50	04				Fond de rezerva bugetara la dispozitia autoritatilor locale			50.000	50.000					
	51					TITLUL VI TRANSFERURI INTRE UNITATI ALE ADMINISTRATIEI PUBLICE			9.863.500	8.316.660	7.409.384	7.409.384	7.409.384		7.409.384
	51	01				Transferuri curente			9.863.500	8.316.660	7.409.384	7.409.384	7.409.384		7.409.384
	51	01	01			Transferuri catre institutii publice			8.863.500	7.316.660	6.409.384	6.409.384	6.409.384		6.409.384
	51	01	46			Transferuri din bugetele locale pentru finantarea cheltuielilor curente din domeniul sanatatii			1.000.000	1.000.000	1.000.000	1.000.000	1.000.000		1.000.000
	55					TITLUL VII ALTE TRANSFERURI			677.130	677.130	491.128	491.128	491.128		491.128
	55	01				A. Transferuri interne			677.130	677.130	491.128	491.128	491.128		491.128
	55	01	18			Alte transferuri curente interne			2.100	2.100	2.098	2.098	2.098		2.098





Capi- tol	Sub- capi- tol	Pa- ra- graf	Gru- pa / Titlu	Ar- ti- col	Ali- ne- at	Denumire indicator	Credite de angajament		Credite bugetare		Angajamente bugetare	Angajamente legale	Plati efectuate	Angajamente legale de platit	Cheltuieli efective
							aprobat la finele perioadei de raportare	trimestriale cumulate	aprobat la finele perioadei de raportare	trimestriale cumulate					
A						B	1	2	3	4	5	6	7	8=6-7	9
			59			TITLUL XI ALTE CHELTUIELI			1.495.000	1.255.000	1.184.828	1.184.828	1.080.245	104.583	948.073
			59	11		Asociatii si fundatii			1.255.000	1.065.000	1.066.714	1.066.714	962.131	104.583	835.749
			59	12		Sustinerea cultelor			50.000	50.000					
			59	40		Sume aferente persoanelor cu handicap neincadrate			190.000	140.000	118.114	118.114	118.114		112.324
			60			Titlul XII PROIECTE CU FINANTARE DIN SUMELE REPREZENTAND ASISTENTA FINANCIARA NERAMBURSABILA AFERENTA PNRR			48.820.040	48.820.040	115.430	115.430	115.430		
			60	01		Fonduri europene nerambursabile			41.025.240	41.025.240	97.000	97.000	97.000		
			60	03		Sume aferente TVA			7.794.800	7.794.800	18.430	18.430	18.430		
			61			Titlul XIII PROIECTE CU FINANTARE DIN SUMELE AFERENTE COMPONENTEI DE IMPRUMUT A PNRR			37.150.310	37.150.310	1.292.190	1.292.190	1.291.890	300	
			61	01		Fonduri din imprumut rambursabil			31.200.480	31.200.480	1.095.478	1.095.478	1.095.478		
			61	03		Sume aferente TVA			5.949.830	5.949.830	196.712	196.712	196.412	300	
			70			CHELTUIELI DE CAPITAL			24.109.010	23.919.380	5.373.313	5.373.313	5.373.313		5.849.568
			71			TITLUL XV ACTIVE NEFINANCIARE			24.109.010	23.919.380	5.373.313	5.373.313	5.373.313		5.849.568
			71	01		Active fixe			24.109.010	23.919.380	5.373.313	5.373.313	5.373.313		5.849.568
			71	01	01	Constructii			21.898.040	21.708.410	4.351.539	4.351.539	4.351.539		5.230.985
			71	01	02	Masini, echipamente si mijloace de transport			915.020	915.020	508.365	508.365	508.365		492.967
			71	01	03	Mobilier, aparatura birotica si alte active corporale			225.580	225.580	98.001	98.001	98.001		74.078
			71	01	30	Alte active fixe (inclusiv reparatii capitale)			1.070.370	1.070.370	415.408	415.408	415.408		51.538

Capi- tol	Sub- capi- tol	Pa- ra- graf	Gru- pa / Titlu	Ar- ti- col	Ali- ne- at	Denumire indicator	Credite de angajament		Credite bugetare		Angajamente bugetare	Angajamente legale	Plati efectuate	Angajamente legale de platit	Cheltuieli efective
							aprobat la finele perioadei de raportare	trimestriale cumulate	aprobat la finele perioadei de raportare	trimestriale cumulate					
A						B	1	2	3	4	5	6	7	8=6-7	9
			79			OPERATIUNI FINANCIARE			4.250.000	2.680.000	2.604.134	2.604.134	2.604.134		
			81			TITLUL XIX RAMBURSARI DE CREDITE			4.250.000	2.680.000	2.604.134	2.604.134	2.604.134		
			81	02		Rambursari de credite interne			4.250.000	2.680.000	2.604.134	2.604.134	2.604.134		
			81	02	05	Rambursari de credite aferente datoriei publice interne locale			4.250.000	2.680.000	2.604.134	2.604.134	2.604.134		
			84			PLATI EFECTUATE IN ANII PRECEDENTI SI RECUPERATE IN ANUL CURENT			-132.700	-132.700	-191.376	-191.376	-191.376		
			85			Titlul XXI PLATI EFECTUATE IN ANII PRECEDENTI SI RECUPERATE IN ANUL CURENT			-132.700	-132.700	-191.376	-191.376	-191.376		
			85	01		Plati efectuate in anii precedenti si recuperate in anul curent			-132.700	-132.700	-191.376	-191.376	-191.376		
			85	01	01	Plati efectuate in anii precedenti si recuperate in anul curent (SF)			-132.700	-132.700	-191.376	-191.376	-191.376		
5100	02					Partea I-a SERVICII PUBLICE GENERALE			19.716.510	15.637.850	14.349.188	14.349.188	11.151.320	3.197.868	11.819.445
5102						AUTORITATI PUBLICE SI ACTIUNI EXTERNE			16.658.710	13.459.450	12.303.429	12.303.429	9.421.284	2.882.145	8.876.295
			01			CHELTUIELI CURENTE			16.103.210	13.103.950	11.991.649	11.991.649	9.109.504	2.882.145	8.627.433
			10			TITLUL I CHELTUIELI DE PERSONAL			10.500.000	7.930.000	10.276.210	10.276.210	7.394.065	2.882.145	6.603.115
			10	01		Cheltuieli salariale in bani			10.046.000	7.536.000	9.854.656	9.854.656	7.062.014	2.792.642	6.270.598
			10	01	01	Salarii de baza			9.360.000	7.000.000	9.168.656	9.168.656	6.637.418	2.531.238	5.847.700
			10	01	06	Alte sporuri			80.000	80.000	80.000	80.000	42.369	37.631	43.251
			10	01	12	Indemnizatii platite unor persoane din afara unitatii			250.000	200.000	250.000	250.000	146.510	103.490	145.015
			10	01	13	Drepturi de delegare			6.000	6.000	6.000	6.000	2.834	3.166	2.834
			10	01	17	Indemnizatii de hrana			350.000	250.000	350.000	350.000	232.883	117.117	231.798
			10	02		Cheltuieli salariale in natura			224.000	224.000	191.554	191.554	191.554		191.554





Capi- tol	Sub- capi- tol	Pa- ra- graf	Gru- pa / Titlu	Ar- ti- col	Ali- ne- at	Denumire indicator	Credite de angajament		Credite bugetare		Angajamente bugetare	Angajamente legale	Plati efectuate	Angajamente legale de platit	Cheltuieli efective
							aprobat la finele perioadei de raportare	trimestriale cumulate	aprobat la finele perioadei de raportare	trimestriale cumulate					
A						B	1	2	3	4	5	6	7	8=6-7	9
						neincadrate			130.000	100.000	83.674	83.674	83.674		83.674
	70					CHELTUIELI DE CAPITAL			84.570	84.570	84.556	84.556	84.556		248.862
	71					TITLUL XV ACTIVE NEFINANCIARE			84.570	84.570	84.556	84.556	84.556		248.862
	71	01				Active fixe			84.570	84.570	84.556	84.556	84.556		248.862
	71	01	01			Constructii			61.260	61.260	61.253	61.253	61.253		77.666
	71	01	02			Masini, echipamente si mijloace de transport			23.310	23.310	23.303	23.303	23.303		99.889
	71	01	03			Mobilier, aparatura birotica si alte active corporale									37.640
	71	01	30			Alte active fixe (inclusiv reparatii capitale)									33.667
	79					OPERATIUNI FINANCIARE			500.000	300.000	282.796	282.796	282.796		
	81					TITLUL XIX RAMBURSARI DE CREDITE			500.000	300.000	282.796	282.796	282.796		
	81	02				Rambursari de credite interne			500.000	300.000	282.796	282.796	282.796		
	81	02	05			Rambursari de credite aferente datoriei publice interne locale			500.000	300.000	282.796	282.796	282.796		
	84					PLATI EFECTUATE IN ANII PRECEDENTI SI RECUPERATE IN ANUL CURENT			-29.070	-29.070	-55.572	-55.572	-55.572		
	85					Titlul XXI PLATI EFECTUATE IN ANII PRECEDENTI SI RECUPERATE IN ANUL CURENT			-29.070	-29.070	-55.572	-55.572	-55.572		
	85	01				Plati efectuate in anii precedenti si recuperate in anul curent			-29.070	-29.070	-55.572	-55.572	-55.572		
	85	01	01			Plati efectuate in anii precedenti si recuperate in anul curent (SF)			-29.070	-29.070	-55.572	-55.572	-55.572		
5402						ALTE SERVICII PUBLICE GENERALE			1.157.800	876.400	926.562	926.562	610.839	315.723	631.462

Capi- tol	Sub- capi- tol	Pa- ra- graf	Gru- pa / Titlu	Ar- ti- col	Ali- ne- at	Denumire indicator	Credite de angajament		Credite bugetare		Angajamente bugetare	Angajamente legale	Plati efectuate	Angajamente legale de platit	Cheltuieli efective
							aprobat la finele perioadei de raportare	trimestriale cumulate	aprobat la finele perioadei de raportare	trimestriale cumulate					
A						B	1	2	3	4	5	6	7	8=6-7	9
			01			CHELTUIELI CURENTE			1.130.000	848.600	927.911	927.911	612.188	315.723	628.934
			10			TITLUL I CHELTUIELI DE PERSONAL			1.030.000	757.600	912.400	912.400	596.677	315.723	615.020
			10	01		Cheltuieli salariale in bani			992.400	725.000	874.800	874.800	566.357	308.443	584.273
			10	01	01	Salarii de baza			950.000	690.000	842.400	842.400	546.575	295.825	564.120
			10	01	12	Indemnizatii platite unor persoane din afara unitatii			10.000	10.000					
			10	01	17	Indemnizatii de hrana			32.400	25.000	32.400	32.400	19.782	12.618	20.153
			10	02		Cheltuieli salariale in natura			17.600	17.600	17.600	17.600	17.600		17.600
			10	02	06	Vouchere de vacanta			17.600	17.600	17.600	17.600	17.600		17.600
			10	03		Contributii			20.000	15.000	20.000	20.000	12.720	7.280	13.147
			10	03	07	Contributia asiguratorie pentru munca			20.000	15.000	20.000	20.000	12.720	7.280	13.147
			20			TITLUL II BUNURI SI SERVICII			50.000	41.000	15.511	15.511	15.511		13.914
			20	01		Bunuri si servicii			33.000	24.000	10.735	10.735	10.735		9.138
			20	01	01	Furnituri de birou			8.000	6.000					
			20	01	05	Carburanti si lubrifianti			8.000	6.000	3.971	3.971	3.971		3.469
			20	01	09	Materiale si prestari de servicii cu caracter functional			9.000	6.000	5.825	5.825	5.825		4.730
			20	01	30	Alte bunuri si servicii pentru intretinere si functionare			8.000	6.000	939	939	939		939
			20	06		Deplasari, detasari, transferari			5.000	5.000					
			20	06	01	Deplasari interne, detasari, transferari			5.000	5.000					
			20	30		Alte cheltuieli			12.000	12.000	4.776	4.776	4.776		4.776
			20	30	30	Alte cheltuieli cu bunuri si servicii			12.000	12.000	4.776	4.776	4.776		4.776
			50			TITLUL V FONDURI DE REZERVA			50.000	50.000					
			50	04		Fond de rezerva bugetara la dispozitia autoritatilor locale			50.000	50.000					

Capi- tol	Sub- capi- tol	Pa- ra- graf	Gru- pa / Titlu	Ar- ti- col	Ali- ne- at	Denumire indicator	Credite de angajament		Credite bugetare		Angajamente bugetare	Angajamente legale	Plati efectuate	Angajamente legale de platit	Cheltuieli efective
							aprobat la finele perioadei de raportare	trimestriale cumulate	aprobat la finele perioadei de raportare	trimestriale cumulate					
A						B	1	2	3	4	5	6	7	8=6-7	9
			70			CHELTUIELI DE CAPITAL			27.800	27.800					2.528
			71			TITLUL XV ACTIVE NEFINANCIARE			27.800	27.800					2.528
			71	01		Active fixe			27.800	27.800					2.528
			71	01	03	Mobilier, aparatura birotica si alte active corporale			27.800	27.800					939
			71	01	30	Alte active fixe (inclusiv reparatii capitale)			27.800	27.800					1.589
			84			PLATI EFECTUATE IN ANII PRECEDENTI SI RECUPERATE IN ANUL CURENT					-1.349	-1.349	-1.349		
			85			Titlul XXI PLATI EFECTUATE IN ANII PRECEDENTI SI RECUPERATE IN ANUL CURENT					-1.349	-1.349	-1.349		
			85	01		Plati efectuate in anii precedenti si recuperate in anul curent					-1.349	-1.349	-1.349		
			85	01	01	Plati efectuate in anii precedenti si recuperate in anul curent (SF)					-1.349	-1.349	-1.349		
5502						TRANZACTII PRIVIND DATORIA PUBLICA SI IMPRUMUTURI			1.900.000	1.302.000	1.119.197	1.119.197	1.119.197		2.311.688
			01			CHELTUIELI CURENTE			1.900.000	1.302.000	1.119.197	1.119.197	1.119.197		2.311.688
			20			TITLUL II BUNURI SI SERVICII			3.000	2.000	1.455	1.455	1.455		858
			20	24		Comisioane si alte costuri aferente imprumuturilor			3.000	2.000	1.455	1.455	1.455		858
			20	24	02	Comisioane si alte costuri aferente imprumuturilor interne			3.000	2.000	1.455	1.455	1.455		858
			30			TITLUL III DOBANZI			1.897.000	1.300.000	1.117.742	1.117.742	1.117.742		2.310.830
			30	01		Dobanzi aferente datoriei publice interne			1.897.000	1.300.000	1.117.742	1.117.742	1.117.742		2.310.830









Capi- tol	Sub- capi- tol	Pa- ra- graf	Gru- pa / Titlu	Ar- ti- col	Ali- ne- at	Denumire indicator	Credite de angajament		Credite bugetare		Angajamente bugetare	Angajamente legale	Plati efectuate	Angajamente legale de platit	Cheltuieli efective
							aprobat la finele perioadei de raportare	trimestriale cumulate	aprobat la finele perioadei de raportare	trimestriale cumulate					
A						B	1	2	3	4	5	6	7	8=6-7	9
						caracter functional			106.000	35.000	34.921	34.921	34.921		38.580
	20	01	30			Alte bunuri si servicii pentru intretinere si functionare			1.059.100	479.500	337.354	337.354	337.354		327.485
	20	02				Reparatii curente			350.000	350.000	290.353	290.353	290.353		290.353
	20	03				Hrana			50.000	30.000	29.904	29.904	29.904		29.324
	20	03	01			Hrana pentru oameni			50.000	30.000	29.904	29.904	29.904		29.324
	20	04				Medicamente si materiale sanitare			1.000	1.000	296	296	296		296
	20	04	01			Medicamente			1.000	1.000	296	296	296		296
	20	05				Bunuri de natura obiectelor de inventar			169.570	166.570	154.698	154.698	154.698		48.678
	20	05	30			Alte obiecte de inventar			169.570	166.570	154.698	154.698	154.698		48.678
	20	06				Deplasari, detasari, transferari			82.000	51.000	33.064	33.064	33.064		33.064
	20	06	01			Deplasari interne, detasari, transferari			82.000	51.000	33.064	33.064	33.064		33.064
	20	09				Materiale de laborator			10.000						277
	20	11				Carti, publicatii si materiale documentare			10.000	10.000	9.998	9.998	9.998		9.998
	20	13				Pregatire profesionala			92.400	51.200	16.781	16.781	16.781		16.852
	20	14				Protectia muncii			10.000						
	20	30				Alte cheltuieli			381.510	322.000	249.011	249.011	249.011		473.258
	20	30	04			Chirii			285.310	225.800	225.767	225.767	225.767		225.767
	20	30	30			Alte cheltuieli cu bunuri si servicii			96.200	96.200	23.244	23.244	23.244		247.491
	57					TITLUL VIII ASISTENTA SOCIALA			840.000	439.000	355.600	355.600	355.600		355.600
	57	02				Ajutoare sociale			840.000	439.000	355.600	355.600	355.600		355.600
	57	02	01			Ajutoare sociale in numerar			630.000	330.000	262.460	262.460	262.460		262.460
	57	02	02			Ajutoare sociale in natura			146.000	76.000	75.400	75.400	75.400		75.400
	57	02	03			Tichete de cresa si tichete sociale pentru gradinita			64.000	33.000	17.740	17.740	17.740		17.740



Capi- tol	Sub- capi- tol	Pa- ra- graf	Gru- pa / Titlu	Ar- ti- col	Ali- ne- at	Denumire indicator	Credite de angajament		Credite bugetare		Angajamente bugetare	Angajamente legale	Plati efectuate	Angajamente legale de platit	Cheltuieli efective
							aprobat la finele perioadei de raportare	trimestriale cumulate	aprobat la finele perioadei de raportare	trimestriale cumulate					
A						B	1	2	3	4	5	6	7	8=6-7	9
						(inclusiv reparatii capitale)			343.700	343.700					
			84			PLATI EFECTUATE IN ANII PRECEDENTI SI RECUPERATE IN ANUL CURENT			-9.940	-9.940	-9.953	-9.953	-9.953		
			85			Titlul XXI PLATI EFECTUATE IN ANII PRECEDENTI SI RECUPERATE IN ANUL CURENT			-9.940	-9.940	-9.953	-9.953	-9.953		
			85	01		Plati efectuate in anii precedenti si recuperate in anul curent			-9.940	-9.940	-9.953	-9.953	-9.953		
			85	01	01	Plati efectuate in anii precedenti si recuperate in anul curent (SF)			-9.940	-9.940	-9.953	-9.953	-9.953		
6602						SANATATE			38.563.600	37.806.600	3.570.171	3.570.171	2.421.846	1.148.325	2.939.481
			01			CHELTUIELI CURENTE			38.113.600	37.406.600	3.474.514	3.474.514	2.326.189	1.148.325	2.913.515
			10			TITLUL I CHELTUIELI DE PERSONAL			2.044.000	1.337.000	2.036.974	2.036.974	888.649	1.148.325	1.031.991
			10	01		Cheltuieli salariale in bani			1.953.000	1.264.000	1.953.000	1.953.000	832.603	1.120.397	970.433
			10	01	01	Salarii de baza			1.853.000	1.200.000	1.853.000	1.853.000	787.668	1.065.332	923.145
			10	01	17	Indemnizatii de hrana			90.000	54.000	90.000	90.000	34.935	55.065	37.288
			10	01	29	Stimulentul de risc			10.000	10.000	10.000	10.000	10.000		10.000
			10	02		Cheltuieli salariale in natura			45.000	45.000	37.974	37.974	37.974		37.974
			10	02	06	Vouchere de vacanta			45.000	45.000	37.974	37.974	37.974		37.974
			10	03		Contributii			46.000	28.000	46.000	46.000	18.072	27.928	23.584
			10	03	07	Contributia asiguratorie pentru munca			46.000	28.000	46.000	46.000	18.072	27.928	23.584
			20			TITLUL II BUNURI SI SERVICII			437.690	437.690	437.540	437.540	437.540		437.540
			20	02		Reparatii curente			437.690	437.690	437.540	437.540	437.540		437.540
			51			TITLUL VI TRANSFERURI INTRE UNITATI ALE ADMINISTRATIEI PUBLICE			1.000.000	1.000.000	1.000.000	1.000.000	1.000.000		1.000.000
			51	01		Transferuri curente			1.000.000	1.000.000	1.000.000	1.000.000	1.000.000		1.000.000

Capi- tol	Sub- capi- tol	Pa- ra- graf	Gru- pa / Titlu	Ar- ti- col	Ali- ne- at	Denumire indicator	Credite de angajament		Credite bugetare		Angajamente bugetare	Angajamente legale	Plati efectuate	Angajamente legale de platit	Cheltuieli efective
							aprobate la finele perioadei de raportare	trimestriale cumulate	aprobate la finele perioadei de raportare	trimestriale cumulate					
A						B	1	2	3	4	5	6	7	8=6-7	9
	51	01	46			Transferuri din bugetele locale pentru finantarea cheltuielilor curente din domeniul sanatatii			1.000.000	1.000.000	1.000.000	1.000.000	1.000.000		1.000.000
	58					TITLUL X PROIECTE CU FINANTARE DIN FONDURI EXTERNE NERAMBURSABILE CADRULUI FINANCIAR 2014-2020			3.986.490	3.986.490					443.984
	58	01				Programe din Fondul European de Dezvoltare Regionala (FEDR)			3.986.490	3.986.490					443.984
	58	01	01			Finantarea nationala									443.984
	58	01	03			Cheltuieli neeligibile			3.986.490	3.986.490					
	60					Titlul XII PROIECTE CU FINANTARE DIN SUMELE REPREZENTAND ASISTENTA FINANCIARA NERAMBURSABILA AFERENTA PNRR			30.645.420	30.645.420					
	60	01				Fonduri europene nerambursabile			25.752.450	25.752.450					
	60	03				Sume aferente TVA			4.892.970	4.892.970					
	70					CHELTUIELI DE CAPITAL			300.000	300.000					25.966
	71					TITLUL XV ACTIVE NEFINANCIARE			300.000	300.000					25.966
	71	01				Active fixe			300.000	300.000					25.966
	71	01	01			Constructii			300.000	300.000					
	71	01	02			Masini, echipamente si mijloace de transport									23.388
	71	01	30			Alte active fixe (inclusiv reparatii capitale)									2.578
	79					OPERATIUNI FINANCIARE			150.000	100.000	95.657	95.657	95.657		
	81					TITLUL XIX RAMBURSARI DE CREDITE			150.000	100.000	95.657	95.657	95.657		

Capi- tol	Sub- capi- tol	Pa- ra- graf	Gru- pa / Titlu	Ar- ti- col	Ali- ne- at	Denumire indicator	Credite de angajament		Credite bugetare		Angajamente bugetare	Angajamente legale	Plati efectuate	Angajamente legale de platit	Cheltuieli efective
							aprobate la finele perioadei de raportare	trimestriale cumulate	aprobate la finele perioadei de raportare	trimestriale cumulate					
A						B	1	2	3	4	5	6	7	8=6-7	9
			81	02		Rambursari de credite interne			150.000	100.000	95.657	95.657	95.657		
			81	02	05	Rambursari de credite aferente datoriei publice interne locale			150.000	100.000	95.657	95.657	95.657		
6702						CULTURA, RECREERE SI RELIGIE			31.769.940	29.100.130	8.595.902	8.595.902	8.595.892	10	7.933.424
			01			CHELTUIELI CURENTE			27.249.940	25.400.130	5.306.236	5.306.236	5.306.226	10	5.275.115
			10			TITLUL I CHELTUIELI DE PERSONAL			26.830	26.830	26.830	26.830	26.820	10	
			10	01		Cheltuieli salariale in bani			26.240	26.240	26.240	26.240	26.230	10	
			10	01	01	Salarii de baza			25.370	25.370	25.370	25.370	25.364	6	
			10	01	17	Indemnizatii de hrana			870	870	870	870	866	4	
			10	03		Contributii			590	590	590	590	590		
			10	03	07	Contributia asiguratorie pentru munca			590	590	590	590	590		
			20			TITLUL II BUNURI SI SERVICII			1.746.970	1.294.000	1.021.022	1.021.022	1.021.022		1.016.731
			20	01		Bunuri si servicii			736.520	561.550	462.065	462.065	462.065		462.065
			20	01	03	Incalzit, iluminat si forta motrica			40.000	39.000	31.802	31.802	31.802		31.802
			20	01	04	Apa, canal si salubritate			55.000	40.000	28.272	28.272	28.272		28.272
			20	01	09	Materiale si prestari de servicii cu caracter functional			518.970	400.000	345.326	345.326	345.326		345.326
			20	01	30	Alte bunuri si servicii pentru intretinere si functionare			122.550	82.550	56.665	56.665	56.665		56.665
			20	02		Reparatii curente			330.000	330.000	244.000	244.000	244.000		244.000
			20	05		Bunuri de natura obiectelor de inventar			2.450	2.450	2.450	2.450	2.450		68
			20	05	30	Alte obiecte de inventar			2.450	2.450	2.450	2.450	2.450		68
			20	30		Alte cheltuieli			678.000	400.000	312.507	312.507	312.507		310.598
			20	30	30	Alte cheltuieli cu bunuri si servicii			678.000	400.000	312.507	312.507	312.507		310.598
			51			TITLUL VI TRANSFERURI INTRE UNITATI ALE ADMINISTRATIEI PUBLICE			6.413.500	5.016.660	4.258.384	4.258.384	4.258.384		4.258.384







Capi- tol	Sub- capi- tol	Pa- ra- graf	Gru- pa / Titlu	Ar- ti- col	Ali- ne- at	Denumire indicator	Credite de angajament		Credite bugetare		Angajamente bugetare	Angajamente legale	Plati efectuate	Angajamente legale de platit	Cheltuieli efective
							aprobat la finele perioadei de raportare	trimestriale cumulate	aprobat la finele perioadei de raportare	trimestriale cumulate					
A						B	1	2	3	4	5	6	7	8=6-7	9
						internet			39.000	22.000	13.776	13.776	11.174	2.602	13.776
	20	01	30			Alte bunuri si servicii pentru intretinere si functionare			360.000	330.000	354.028	354.028	256.687	97.341	347.184
	20	03				Hrana			899.000	750.000	640.396	640.396	424.607	215.789	419.396
	20	03	01			Hrana pentru oameni			899.000	750.000	640.396	640.396	424.607	215.789	419.396
	20	04				Medicamente si materiale sanitare			36.000	20.000	14.538	14.538	6.598	7.940	
	20	04	01			Medicamente			14.000	8.000	5.207	5.207	4.198	1.009	
	20	04	02			Materiale sanitare			22.000	12.000	9.331	9.331	2.400	6.931	
	20	05				Bunuri de natura obiectelor de inventar			30.000	30.000	21.390	21.390	21.390		800
	20	05	30			Alte obiecte de inventar			30.000	30.000	21.390	21.390	21.390		800
	20	06				Deplasari, detasari, transferari			5.000	5.000	1.621	1.621	1.621		1.621
	20	06	01			Deplasari interne, detasari, transferari			5.000	5.000	1.621	1.621	1.621		1.621
	20	30				Alte cheltuieli			10.000	10.000					90
	20	30	30			Alte cheltuieli cu bunuri si servicii			10.000	10.000					90
	57					TITLUL VIII ASISTENTA SOCIALA			5.500.000	2.942.000	2.656.068	2.656.068	2.326.512	329.556	2.358.971
	57	02				Ajutoare sociale			5.500.000	2.942.000	2.656.068	2.656.068	2.326.512	329.556	2.358.971
	57	02	01			Ajutoare sociale in numerar			5.500.000	2.942.000	2.656.068	2.656.068	2.326.512	329.556	2.358.971
	59					TITLUL XI ALTE CHELTUIELI			865.000	805.000	801.295	801.295	696.712	104.583	564.540
	59	11				Asociatii si fundatii			805.000	765.000	766.855	766.855	662.272	104.583	535.890
	59	40				Sume aferente persoanelor cu handicap neincadrate			60.000	40.000	34.440	34.440	34.440		28.650
	70					CHELTUIELI DE CAPITAL			10.000	10.000	10.000	10.000	10.000		12.046
	71					TITLUL XV ACTIVE NEFINANCIARE			10.000	10.000	10.000	10.000	10.000		12.046
	71	01				Active fixe			10.000	10.000	10.000	10.000	10.000		12.046
	71	01	02			Masini, echipamente si mijloace de transport			10.000	10.000	10.000	10.000	10.000		9.571

Capi- tol	Sub- capi- tol	Pa- ra- graf	Gru- pa / Titlu	Ar- ti- col	Ali- ne- at	Denumire indicator	Credite de angajament		Credite bugetare		Angajamente bugetare	Angajamente legale	Plati efectuate	Angajamente legale de platit	Cheltuieli efective
							aprobat la finele perioadei de raportare	trimestriale cumulate	aprobat la finele perioadei de raportare	trimestriale cumulate					
A						B	1	2	3	4	5	6	7	8=6-7	9
			71	01	03	Mobilier, aparatura birotica si alte active corporale									2.475
			84			PLATI EFECTUATE IN ANII PRECEDENTI SI RECUPERATE IN ANUL CURENT			-56.480	-56.480	-84.649	-84.649	-84.649		
			85			Titlul XXI PLATI EFECTUATE IN ANII PRECEDENTI SI RECUPERATE IN ANUL CURENT			-56.480	-56.480	-84.649	-84.649	-84.649		
			85	01		Plati efectuate in anii precedenti si recuperate in anul curent			-56.480	-56.480	-84.649	-84.649	-84.649		
			85	01	01	Plati efectuate in anii precedenti si recuperate in anul curent (SF)			-56.480	-56.480	-84.649	-84.649	-84.649		
7000	02					Partea IV-a SERVICII SI DEZVOLTARE PUBLICA, LOCUINTE, MEDIU SI APE			101.601.530	99.661.900	10.636.789	10.636.789	10.636.489	300	8.983.973
7002						LOCUINTE, SERVICII SI DEZVOLTARE PUBLICA			87.851.790	86.912.160	6.862.593	6.862.593	6.862.593		5.003.804
			01			CHELTUIELI CURENTE			83.056.060	82.606.060	4.027.887	4.027.887	4.027.887		4.260.681
			20			TITLUL II BUNURI SI SERVICII			3.951.580	3.501.580	3.337.844	3.337.844	3.337.844		3.315.260
			20	01		Bunuri si servicii			3.691.580	3.241.580	3.090.786	3.090.786	3.090.786		3.022.573
			20	01	03	Incalzit, iluminat si forta motrica			110.000	110.000	49.760	49.760	49.760		54.840
			20	01	04	Apa, canal si salubritate			221.580	191.580	168.144	168.144	168.144		168.557
			20	01	05	Carburanti si lubrifianti			50.000	35.000	27.438	27.438	27.438		4.992
			20	01	06	Piese de schimb			20.000	15.000	14.123	14.123	14.123		14.123
			20	01	09	Materiale si prestari de servicii cu caracter functional			550.000	550.000	544.510	544.510	544.510		493.250
			20	01	30	Alte bunuri si servicii pentru intretinere si functionare			2.740.000	2.340.000	2.286.811	2.286.811	2.286.811		2.286.811
			20	02		Reparatii curente			150.000	150.000	150.000	150.000	150.000		150.000

Capi- tol	Sub- capi- tol	Pa- ra- graf	Gru- pa / Titlu	Ar- ti- col	Ali- ne- at	Denumire indicator	Credite de angajament		Credite bugetare		Angajamente bugetare	Angajamente legale	Plati efectuate	Angajamente legale de platit	Cheltuieli efective
							aprobat la finele perioadei de raportare	trimestriale cumulate	aprobat la finele perioadei de raportare	trimestriale cumulate					
A						B	1	2	3	4	5	6	7	8=6-7	9
			20	05		Bunuri de natura obiectelor de inventar			40.000	40.000	39.879	39.879	39.879		111.118
			20	05	30	Alte obiecte de inventar			40.000	40.000	39.879	39.879	39.879		111.118
			20	30		Alte cheltuieli			70.000	70.000	57.179	57.179	57.179		31.569
			20	30	30	Alte cheltuieli cu bunuri si servicii			70.000	70.000	57.179	57.179	57.179		31.569
			55			TITLUL VII ALTE TRANSFERURI			48.030	48.030	48.030	48.030	48.030		48.030
			55	01		A. Transferuri interne			48.030	48.030	48.030	48.030	48.030		48.030
			55	01	42	Transferuri din bugetul local catre asociatiile de dezvoltare intercomuni- tate			48.030	48.030	48.030	48.030	48.030		48.030
			58			TITLUL X PROIECTE CU FINANTARE DIN FONDURI EXTERNE NERAMBURSABILE CADRULUI FINANCIAR 2014-2020			53.892.710	53.892.710	115.580	115.580	115.580		897.391
			58	01		Programe din Fondul European de Dezvoltare Regionala (FEDR)			53.892.710	53.892.710	115.580	115.580	115.580		897.391
			58	01	01	Finantarea nationala									897.391
			58	01	03	Cheltuieli neeligibile			53.892.710	53.892.710	115.580	115.580	115.580		
			60			Titlul XII PROIECTE CU FINANTARE DIN SUMELE REPREZENTAND ASISTENTA FINANCIARA NERAMBURSABILA AFERENTA PNRR			4.278.080	4.278.080	115.430	115.430	115.430		
			60	01		Fonduri europene nerambursabile			3.595.030	3.595.030	97.000	97.000	97.000		
			60	03		Sume aferente TVA			683.050	683.050	18.430	18.430	18.430		
			61			Titlul XIII PROIECTE CU FINANTARE DIN SUMELE AFERENTE COMPONENTEI DE IMPRUMUT A PNRR			20.885.660	20.885.660	411.003	411.003	411.003		
			61	01		Fonduri din imprumut rambursabil			17.534.870	17.534.870	354.003	354.003	354.003		

Capi- tol	Sub- capi- tol	Pa- ra- graf	Gru- pa / Titlu	Ar- ti- col	Ali- ne- at	Denumire indicator	Credite de angajament		Credite bugetare		Angajamente bugetare	Angajamente legale	Plati efectuate	Angajamente legale de platit	Cheltuieli efective
							aprobat la finele perioadei de raportare	trimestriale cumulate	aprobat la finele perioadei de raportare	trimestriale cumulate					
A						B	1	2	3	4	5	6	7	8=6-7	9
			61	03		Sume aferente TVA			3.350.790	3.350.790	57.000	57.000	57.000		
			70			CHELTUIELI DE CAPITAL			4.061.940	3.872.310	2.427.521	2.427.521	2.427.521		743.123
			71			TITLUL XV ACTIVE NEFINANCIARE			4.061.940	3.872.310	2.427.521	2.427.521	2.427.521		743.123
			71	01		Active fixe			4.061.940	3.872.310	2.427.521	2.427.521	2.427.521		743.123
			71	01	01	Constructii			2.872.480	2.682.850	1.804.996	1.804.996	1.804.996		579.699
			71	01	02	Masini, echipamente si mijloace de transport			615.010	615.010	257.866	257.866	257.866		142.689
			71	01	03	Mobilier, aparatura birotica si alte active corporale			197.780	197.780	98.001	98.001	98.001		10.130
			71	01	30	Alte active fixe (inclusiv reparatii capitale)			376.670	376.670	266.658	266.658	266.658		10.605
			79			OPERATIUNI FINANCIARE			750.000	450.000	424.980	424.980	424.980		
			81			TITLUL XIX RAMBURSARI DE CREDITE			750.000	450.000	424.980	424.980	424.980		
			81	02		Rambursari de credite interne			750.000	450.000	424.980	424.980	424.980		
			81	02	05	Rambursari de credite aferente datoriei publice interne locale			750.000	450.000	424.980	424.980	424.980		
			84			PLATI EFECTUATE IN ANII PRECEDENTI SI RECUPERATE IN ANUL CURENT			-16.210	-16.210	-17.795	-17.795	-17.795		
			85			Titlul XXI PLATI EFECTUATE IN ANII PRECEDENTI SI RECUPERATE IN ANUL CURENT			-16.210	-16.210	-17.795	-17.795	-17.795		
			85	01		Plati efectuate in anii precedenti si recuperate in anul curent			-16.210	-16.210	-17.795	-17.795	-17.795		
			85	01	01	Plati efectuate in anii precedenti si recuperate in anul curent (SF)			-16.210	-16.210	-17.795	-17.795	-17.795		
7402						PROTECTIA MEDIULUI			13.749.740	12.749.740	3.774.196	3.774.196	3.773.896	300	3.980.169








Capi- tol	Sub- capi- tol	Pa- ra- graf	Gru- pa / Titlu	Ar- ti- col	Ali- ne- at	Denumire indicator	Credite de angajament		Credite bugetare		Angajamente bugetare	Angajamente legale	Plati efectuate	Angajamente legale de platit	Cheltuieli efective
							aprobat la finele perioadei de raportare	trimestriale cumulate	aprobat la finele perioadei de raportare	trimestriale cumulate					
A						B	1	2	3	4	5	6	7	8=6-7	9
						transport									6.148
	71	01	03			Mobilier, aparatura birotica si alte active corporale									1.150
	79					OPERATIUNI FINANCIARE			550.000	350.000	329.776	329.776	329.776		
	81					TITLUL XIX RAMBURSARI DE CREDITE			550.000	350.000	329.776	329.776	329.776		
	81	02				Rambursari de credite interne			550.000	350.000	329.776	329.776	329.776		
	81	02	05			Rambursari de credite aferente datoriei publice interne locale			550.000	350.000	329.776	329.776	329.776		

Conducatorul institutiei


Conducatorul compartimentului  
financiar-contabil


Intocmit  
Bice Manele



Ch 07 SO.

JUDET BRASOV

CONTUL DE EXECUTIE AL IMPRUMUTURILOR INTERNE  
SECTIUNEA DE DEZVOLTARE  
30 06 2024

Capi- tol	Sub- capi- tol	Pa- ra- graf	Gru- pa / Titlu	Ar- ti- col	Ali- ne- at	Denumire indicator	Credite de angajament		Credite bugetare		Angajamente bugetare	Angajamente legale	Plati efectuate	Angajamente legale de platit	Cheltuieli efective
							aprobate la finele perioadei de raportare	trimestriale cumulate	aprobate la finele perioadei de raportare	trimestriale cumulate					
A						B	1	2	3	4	5	6	7	8=6-7	9
5007						CREDITE INTERNE			12.356.390	12.356.390	11.392.063	11.392.063	11.302.017	90.046	435.802
			01			CHELTUIELI CURENTE			12.356.390	12.356.390	11.392.063	11.392.063	11.302.017	90.046	435.802
			58			TITLUL X PROIECTE CU FINANTARE DIN FONDURI EXTERNE NERAMBURSABILE CADRULUI FINANCIAR 2014-2020			12.356.390	12.356.390	11.392.063	11.392.063	11.302.017	90.046	435.802
			58	01		Programe din Fondul European de Dezvoltare Regionala (FEDR)			12.356.390	12.356.390	11.392.063	11.392.063	11.302.017	90.046	435.802
			58	01	01	Finantarea nationala			12.356.390	12.356.390	11.392.063	11.392.063	11.302.017	90.046	24.889
			58	01	03	Cheltuieli neeligibile			12.356.390	12.356.390	11.392.063	11.392.063	11.302.017	90.046	410.913
5107						AUTORITATI PUBLICE SI ACTIUNI EXTERNE			919.610	919.610	569.684	569.684	479.638	90.046	403.852
			01			CHELTUIELI CURENTE			919.610	919.610	569.684	569.684	479.638	90.046	403.852
			58			TITLUL X PROIECTE CU FINANTARE DIN FONDURI EXTERNE NERAMBURSABILE CADRULUI FINANCIAR 2014-2020			919.610	919.610	569.684	569.684	479.638	90.046	403.852
			58	01		Programe din Fondul European de Dezvoltare Regionala (FEDR)			919.610	919.610	569.684	569.684	479.638	90.046	403.852
			58	01	01	Finantarea nationala			919.610	919.610	569.684	569.684	479.638	90.046	6.575
			58	01	03	Cheltuieli neeligibile			919.610	919.610	569.684	569.684	479.638	90.046	397.277
6607						SANATATE			131.430	131.430					
			01			CHELTUIELI CURENTE			131.430	131.430					
			58			TITLUL X PROIECTE CU FINANTARE DIN FONDURI EXTERNE NERAMBURSABILE CADRULUI FINANCIAR 2014-2020			131.430	131.430					
			58	01		Programe din Fondul European de Dezvoltare Regionala (FEDR)			131.430	131.430					
			58	01	03	Cheltuieli neeligibile			131.430	131.430					

Capi- tol	Sub- capi- tol	Pa- ra- graf	Gru- pa / Titlu	Ar- ti- col	Ali- ne- at	Denumire indicator	Credite de angajament		Credite bugetare		Angajamente bugetare	Angajamente legale	Plati efectuate	Angajamente legale de platit	Cheltuieli efective
							aprobate la finele perioadei de raportare	trimestriale cumulate	aprobate la finele perioadei de raportare	trimestriale cumulate					
A						B	1	2	3	4	5	6	7	8=6-7	9
6707						CULTURA, RECREERE SI RELIGIE			3.500.000	3.500.000	3.404.034	3.404.034	3.404.034		13.636
			01			CHELTUIELI CURENTE			3.500.000	3.500.000	3.404.034	3.404.034	3.404.034		13.636
			58			TITLUL X PROIECTE CU FINANTARE DIN FONDURI EXTERNE NERAMBURSABILE CADRULUI FINANCIAR 2014-2020			3.500.000	3.500.000	3.404.034	3.404.034	3.404.034		13.636
			58	01		Programe din Fondul European de Dezvoltare Regionala (FEDR)			3.500.000	3.500.000	3.404.034	3.404.034	3.404.034		13.636
			58	01	03	Cheltuieli neeligibile			3.500.000	3.500.000	3.404.034	3.404.034	3.404.034		13.636
7007						LOCUINTE, SERVICII SI DEZVOLTARE PUBLICA			6.607.510	6.607.510	6.225.563	6.225.563	6.225.563		18.314
			01			CHELTUIELI CURENTE			6.607.510	6.607.510	6.225.563	6.225.563	6.225.563		18.314
			58			TITLUL X PROIECTE CU FINANTARE DIN FONDURI EXTERNE NERAMBURSABILE CADRULUI FINANCIAR 2014-2020			6.607.510	6.607.510	6.225.563	6.225.563	6.225.563		18.314
			58	01		Programe din Fondul European de Dezvoltare Regionala (FEDR)			6.607.510	6.607.510	6.225.563	6.225.563	6.225.563		18.314
			58	01	01	Finantarea nationala			6.607.510	6.607.510	6.225.563	6.225.563	6.225.563		18.314
			58	01	03	Cheltuieli neeligibile			6.607.510	6.607.510	6.225.563	6.225.563	6.225.563		18.314
8407						TRANSPORTURI			1.197.840	1.197.840	1.192.782	1.192.782	1.192.782		
			01			CHELTUIELI CURENTE			1.197.840	1.197.840	1.192.782	1.192.782	1.192.782		
			58			TITLUL X PROIECTE CU FINANTARE DIN FONDURI EXTERNE NERAMBURSABILE CADRULUI FINANCIAR 2014-2020			1.197.840	1.197.840	1.192.782	1.192.782	1.192.782		
			58	01		Programe din Fondul European de Dezvoltare Regionala (FEDR)			1.197.840	1.197.840	1.192.782	1.192.782	1.192.782		
			58	01	03	Cheltuieli neeligibile			1.197.840	1.197.840	1.192.782	1.192.782	1.192.782		

Conducătorul instituției



Conducătorul compartimentului

Tăbărnă: Bica Manuel

Capi- tol	Sub- capi- tol	Pa- ra- graf	Gru- pa / Titlu	Ar- ti- col	Ali- ne- at	Denumire indicator	Credite de angajament		Credite bugetare		Angajamente bugetare	Angajamente legale	Plati efectuate	Angajamente legale de platit	Cheltuieli efective
							aprobat la finele perioadei de raportare	trimestriale cumulate	aprobat la finele perioadei de raportare	trimestriale cumulate					
A						B	1	2	3	4	5	6	7	8=6-7	9
5007						CREDITE INTERNE			12.356.390	12.356.390	11.392.063	11.392.063	11.302.017	90.046	435.802
5107						AUTORITATI PUBLICE SI ACTIUNI EXTERNE			919.610	919.610	569.684	569.684	479.638	90.046	403.852
	01					Autoritati executive si legislative			919.610	919.610	569.684	569.684	479.638	90.046	403.852
		03				Autoritati executive			919.610	919.610	569.684	569.684	479.638	90.046	403.852
6607						SANATATE			131.430	131.430					
		06				Servicii medicale in unitati sanitare cu paturi			131.430	131.430					
6607	06	01				Spitale generale			131.430	131.430					
6707						CULTURA, RECREERE SI RELIGIE			3.500.000	3.500.000	3.404.034	3.404.034	3.404.034		13.636
		03				Servicii culturale			3.500.000	3.500.000	3.404.034	3.404.034	3.404.034		13.636
			12			Consolidarea si restaurarea monumentelor istorice			3.500.000	3.500.000	3.404.034	3.404.034	3.404.034		13.636
7007						LOCUINTE, SERVICII SI DEZVOLTARE PUBLICA			6.607.510	6.607.510	6.225.563	6.225.563	6.225.563		18.314
		03				Locuinte			2.256.710	2.256.710	2.256.710	2.256.710	2.256.710		
			01			Dezvoltarea sistemului de locuinte			2.256.710	2.256.710	2.256.710	2.256.710	2.256.710		
			50			Alte servicii in domeniile locuintelor, serviciilor si dezvoltarii comunale			4.350.800	4.350.800	3.968.853	3.968.853	3.968.853		18.314
8407						TRANSPORTURI			1.197.840	1.197.840	1.192.782	1.192.782	1.192.782		
		03				Transport rutier			1.197.840	1.197.840	1.192.782	1.192.782	1.192.782		
			03			Strazi			1.197.840	1.197.840	1.192.782	1.192.782	1.192.782		

JUDET BRASOV

Capi- tol	Sub- capi- tol	Pa- ra- graf	Gru- pa / Titlu	Ar- ti- col	Ali- ne- at	Denumire indicator	Credite de angajament		Credite bugetare		Angajamente bugetare	Angajamente legale	Plati efectuate	Angajamente legale de platit	Cheltuieli efective
							aprobat la finele perioadei de raportare	trimestriale cumulate	aprobat la finele perioadei de raportare	trimestriale cumulate					
A						B	1	2	3	4	5	6	7	8=6-7	9
5007						CREDITE INTERNE			12.356.390	12.356.390	11.392.063	11.392.063	11.302.017	90.046	435.802
	01					CHELTUIELI CURENTE			12.356.390	12.356.390	11.392.063	11.392.063	11.302.017	90.046	435.802
	58					TITLUL X PROIECTE CU FINANTARE DIN FONDURI EXTERNE NERAMBURSABILE CADRULUI FINANCIAR 2014-2020			12.356.390	12.356.390	11.392.063	11.392.063	11.302.017	90.046	435.802
	58	01				Programe din Fondul European de Dezvoltare Regionala (FEDR)			12.356.390	12.356.390	11.392.063	11.392.063	11.302.017	90.046	435.802
	58	01	01			Finantarea nationala									24.889
	58	01	03			Cheltuieli neeligibile			12.356.390	12.356.390	11.392.063	11.392.063	11.302.017	90.046	410.913
5107						AUTORITATI PUBLICE SI ACTIUNI EXTERNE			919.610	919.610	569.684	569.684	479.638	90.046	403.852
	01					CHELTUIELI CURENTE			919.610	919.610	569.684	569.684	479.638	90.046	403.852
	58					TITLUL X PROIECTE CU FINANTARE DIN FONDURI EXTERNE NERAMBURSABILE CADRULUI FINANCIAR 2014-2020			919.610	919.610	569.684	569.684	479.638	90.046	403.852
	58	01				Programe din Fondul European de Dezvoltare Regionala (FEDR)			919.610	919.610	569.684	569.684	479.638	90.046	403.852
	58	01	01			Finantarea nationala									6.575
	58	01	03			Cheltuieli neeligibile			919.610	919.610	569.684	569.684	479.638	90.046	397.277
6607						SANATATE			131.430	131.430					
	01					CHELTUIELI CURENTE			131.430	131.430					
	58					TITLUL X PROIECTE CU FINANTARE DIN FONDURI EXTERNE NERAMBURSABILE CADRULUI FINANCIAR 2014-2020			131.430	131.430					
	58	01				Programe din Fondul European de Dezvoltare Regionala (FEDR)			131.430	131.430					
	58	01	03			Cheltuieli neeligibile			131.430	131.430					

Capi- tol	Sub- capi- tol	Pa- ra- graf	Gru- pa / Titlu	Ar- ti- col	Ali- ne- at	Denumire indicator	Credite de angajament		Credite bugetare		Angajamente bugetare	Angajamente legale	Plati efectuate	Angajamente legale de platit	Cheltuieli efective
							aprobrate la finele perioadei de raportare	trimestriale cumulate	aprobrate la finele perioadei de raportare	trimestriale cumulate					
A						B	1	2	3	4	5	6	7	8=6-7	9
6707						CULTURA, RECREERE SI RELIGIE			3.500.000	3.500.000	3.404.034	3.404.034	3.404.034		13.636
	01					CHELTUIELI CURENTE			3.500.000	3.500.000	3.404.034	3.404.034	3.404.034		13.636
	58					TITLUL X PROIECTE CU FINANTARE DIN FONDURI EXTERNE NERAMBURSABILE CADRULUI FINANCIAR 2014-2020			3.500.000	3.500.000	3.404.034	3.404.034	3.404.034		13.636
	58	01				Programe din Fondul European de Dezvoltare Regionala (FEDR)			3.500.000	3.500.000	3.404.034	3.404.034	3.404.034		13.636
	58	01	03			Cheltuieli neeligibile			3.500.000	3.500.000	3.404.034	3.404.034	3.404.034		13.636
7007						LOCUINTE, SERVICII SI DEZVOLTARE PUBLICA			6.607.510	6.607.510	6.225.563	6.225.563	6.225.563		18.314
	01					CHELTUIELI CURENTE			6.607.510	6.607.510	6.225.563	6.225.563	6.225.563		18.314
	58					TITLUL X PROIECTE CU FINANTARE DIN FONDURI EXTERNE NERAMBURSABILE CADRULUI FINANCIAR 2014-2020			6.607.510	6.607.510	6.225.563	6.225.563	6.225.563		18.314
	58	01				Programe din Fondul European de Dezvoltare Regionala (FEDR)			6.607.510	6.607.510	6.225.563	6.225.563	6.225.563		18.314
	58	01	01			Finantarea nationala			6.607.510	6.607.510	6.225.563	6.225.563	6.225.563		18.314
	58	01	03			Cheltuieli neeligibile			6.607.510	6.607.510	6.225.563	6.225.563	6.225.563		18.314
8407						TRANSPORTURI			1.197.840	1.197.840	1.192.782	1.192.782	1.192.782		
	01					CHELTUIELI CURENTE			1.197.840	1.197.840	1.192.782	1.192.782	1.192.782		
	58					TITLUL X PROIECTE CU FINANTARE DIN FONDURI EXTERNE NERAMBURSABILE CADRULUI FINANCIAR 2014-2020			1.197.840	1.197.840	1.192.782	1.192.782	1.192.782		
	58	01				Programe din Fondul European de Dezvoltare Regionala (FEDR)			1.197.840	1.197.840	1.192.782	1.192.782	1.192.782		
	58	01	03			Cheltuieli neeligibile			1.197.840	1.197.840	1.192.782	1.192.782	1.192.782		

Candea cct Musht.



Candea cct Comp. Jim - Corp.

*[Handwritten signature]*  
*[Handwritten signature]*



Capi- tol	Sub- capi- tol	Pa- ra- graf	Gru- pa / Titlu	Ar- ti- col	Ali- ne- at	Denumire indicator	Credite de angajament		Credite bugetare		Angajamente bugetare	Angajamente legale	Plati efectuate	Angajamente legale de platit	Cheltuieli efective
							aprobate la finele perioadei de raportare	trimestriale cumulate	aprobate la finele perioadei de raportare	trimestriale cumulate					
A						B	1	2	3	4	5	6	7	8=6-7	9
						active corporale									2.089
			71	01	30	Alte active fixe (inclusiv reparatii capitale)									26.775
6710						CULTURA, RECREERE SI RELIGIE									54.560
			70			CHELTUIELI DE CAPITAL									54.560
			71			TITLUL XV ACTIVE NEFINANCIARE									54.560
			71	01		Active fixe									54.560
			71	01	02	Masini, echipamente si mijloace de transport									22.882
			71	01	03	Mobilier, aparatura birotica si alte active corporale									30.417
8010			71	01	30	Alte active fixe (inclusiv reparatii capitale)									1.261
						ACTIUNI GENERALE ECONOMICE, SI DE MUNCA			181.000	181.000					37.291
			70			CHELTUIELI DE CAPITAL			181.000	181.000					37.291
			71			TITLUL XV ACTIVE NEFINANCIARE			181.000	181.000					37.291
			71	01		Active fixe			181.000	181.000					37.291
			71	01	02	Masini, echipamente si mijloace de transport			155.000	155.000					33.111
			71	01	03	Mobilier, aparatura birotica si alte active corporale			26.000	26.000					4.180
9910	97					excedent/deficit sect dezv			-256.780	-256.780					

Conducatorul institutiei,

Conducatorul compartimentului  
financiar-contabilIntocmit:  
Bicea Manuela



JUDET BRASOV

DETALIEREA CHELTUIELILOR  
INSTITUTII PUBLICE FINANTATE DIN VENITURI PROPRII  
SI SUBVENTII DIN BUGETUL LOCAL  
SECTIUNEA DE FUNCTIONARE  
30 06 2024

Ch 10 SF

Pag. 1 - lei-

Capi- tol	Sub- capi- tol	Pa- ra- graf	Gru- pa / Titlu	Ar- ti- col	Ali- ne- at	Denumire indicator	Credite de angajament		Credite bugetare		Angajamente bugetare	Angajamente legale	Plati efectuate	Angajamente legale de platit	Cheltuieli efective
							aprobat la finele perioadei de raportare	trimestriale cumulate	aprobat la finele perioadei de raportare	trimestriale cumulate					
A						B	1	2	3	4	5	6	7	8=6-7	9
5010						TOTAL CHELTUIELI DIN VENITURI PROPRII SI SUBVENTII			121.985.150	72.655.990	102.018.764	102.018.764	47.643.756	54.375.008	50.616.438
01						CHELTUIELI CURENTE			122.458.670	73.129.510	102.623.136	102.623.136	48.248.128	54.375.008	50.616.438
10						TITLUL I CHELTUIELI DE PERSONAL			75.371.730	40.435.560	72.413.482	72.413.482	29.850.557	42.562.925	32.317.261
10 01						Cheltuieli salariale in bani			72.508.450	38.410.030	70.524.577	70.524.577	29.067.396	41.457.181	31.390.440
10 01 01						Salarii de baza			46.379.460	24.884.700	44.866.454	44.866.454	20.164.322	24.702.132	21.836.824
10 01 05						Sporuri pentru conditii de munca			9.597.100	4.878.100	9.369.011	9.369.011	2.677.433	6.691.578	2.826.568
10 01 06						Alte sporuri			7.931.300	3.998.100	7.893.996	7.893.996	3.303.660	4.590.336	3.616.544
10 01 11						Fond aferent platii cu ora			4.244.280	2.363.180	4.131.525	4.131.525	1.850.081	2.281.444	1.943.306
10 01 12						Indemnizatii platite unor persoane din afara unitatii			3.000	3.000	2.000	2.000		2.000	990
10 01 17						Indemnizatii de hrana			2.440.510	1.326.290	2.348.791	2.348.791	882.698	1.466.093	931.535
10 01 30						Alte drepturi salariale in bani			1.912.800	956.660	1.912.800	1.912.800	189.202	1.723.598	234.673
10 02						Cheltuieli salariale in natura			1.090.800	1.090.800	163.000	163.000	163.000		163.000
10 02 06						Vouchere de vacanta			1.090.800	1.090.800	163.000	163.000	163.000		163.000
10 03						Contributii			1.772.480	934.730	1.725.905	1.725.905	620.161	1.105.744	763.821
10 03 01						Contributii de asigurari sociale de stat			139.500	69.760	139.500	139.500	46.570	92.930	57.902
10 03 07						Contributia asiguratorie pentru munca			1.632.980	864.970	1.586.405	1.586.405	573.591	1.012.814	705.919
20						TITLUL II BUNURI SI SERVICII			46.936.940	32.618.950	30.134.654	30.134.654	18.386.276	11.748.378	18.286.741
20 01						Bunuri si servicii			21.799.290	17.501.640	15.346.570	15.346.570	10.443.172	4.903.398	10.544.327
20 01 01						Furnituri de birou			268.440	167.740	127.128	127.128	54.149	72.979	59.251
20 01 02						Materiale pentru curatenie			523.900	355.250	332.357	332.357	55.834	276.523	177.072
20 01 03						Incalzit, iluminat si forta motrica			11.071.540	10.059.040	8.485.926	8.485.926	6.216.293	2.269.633	6.052.965
20 01 04						Apa, canal si salubritate			1.067.000	714.000	686.394	686.394	394.095	292.299	475.399
20 01 05						Carburanti si lubrifianti			405.000	255.000	165.208	165.208	157.706	7.502	153.775

Capi- tol	Sub- capi- tol	Pa- ra- graf	Gru- pa / Titlu	Ar- ti- col	Ali- ne- at	Denumire indicator	Credite de angajament		Credite bugetare		Angajamente bugetare	Angajamente legale	Plati efectuate	Angajamente legale de platit	Cheltuieli efective
							aprobate la finele perioadei de raportare	trimestriale cumulate	aprobate la finele perioadei de raportare	trimestriale cumulate					
A						B	1	2	3	4	5	6	7	8=6-7	9
			20	01	06	Piese de schimb			135.000	115.000	48.006	48.006	18.793	29.213	37.546
			20	01	07	Transport			410.000	310.000	260.796	260.796	36.338	224.458	169.068
			20	01	08	Posta, telecomunicatii, radio, tv, internet			116.600	72.300	52.900	52.900	41.242	11.658	39.920
			20	01	09	Materiale si prestari de servicii cu caracter functional			4.985.320	3.532.820	3.399.217	3.399.217	2.574.899	824.318	2.300.331
			20	01	30	Alte bunuri si servicii pentru intretinere si functionare			2.816.490	1.920.490	1.788.638	1.788.638	893.823	894.815	1.079.000
			20	02		Reparatii curente			210.000	120.000	48.215	48.215	36.286	11.929	18.024
			20	03		Hrana			3.375.840	2.341.840	2.102.178	2.102.178	1.423.633	678.545	1.415.436
			20	03	01	Hrana pentru oameni			3.375.840	2.341.840	2.102.178	2.102.178	1.423.633	678.545	1.415.436
			20	04		Medicamente si materiale sanitare			18.729.570	10.772.370	11.333.032	11.333.032	5.573.172	5.759.860	5.642.373
			20	04	01	Medicamente			7.060.000	4.194.000	4.442.799	4.442.799	1.945.793	2.497.006	2.366.250
			20	04	02	Materiale sanitare			6.089.570	3.128.370	3.254.892	3.254.892	1.194.847	2.060.045	1.874.903
			20	04	03	Reactivi			4.100.000	2.570.000	2.756.589	2.756.589	1.888.762	867.827	1.011.196
			20	04	04	Dezinfectanti			1.480.000	880.000	878.752	878.752	543.770	334.982	390.024
			20	05		Bunuri de natura obiectelor de inventar			809.800	471.800	209.027	209.027	131.655	77.372	79.961
			20	05	01	Uniforme si echipament			15.000	5.000					
			20	05	03	Lenjerie si accesorii de pat			40.000	20.000	8.679	8.679	1.628	7.051	1.627
			20	05	30	Alte obiecte de inventar			754.800	446.800	200.348	200.348	130.027	70.321	78.334
			20	06		Deplasari, detasari, transferari			52.500	30.500	10.936	10.936	10.936		10.936
			20	06	01	Deplasari interne, detasari, transferari			52.500	30.500	10.936	10.936	10.936		10.936
			20	09		Materiale de laborator			404.000	301.000	263.205	263.205	234.725	28.480	119.039
			20	11		Carti, publicatii si materiale documentare			17.000	5.000	2.061	2.061	2.061		2.061
			20	12		Consultanta si expertiza			360.000	266.700	332.010	332.010	222.233	109.777	122.094

Capi- tol	Sub- capi- tol	Pa- ra- graf	Gru- pa / Titlu	Ar- ti- col	Ali- ne- at	Denumire indicator	Credite de angajament		Credite bugetare		Angajamente bugetare	Angajamente legale	Plati efectuate	Angajamente legale de platit	Cheltuieli efective
							aprobat la finele perioadei de raportare	trimestriale cumulate	aprobat la finele perioadei de raportare	trimestriale cumulate					
A						B	1	2	3	4	5	6	7	8=6-7	9
			20	13		Pregatire profesionala			72.100	38.100	14.618	14.618	14.618		14.618
			20	14		Protectia muncii			50.000	25.000	23.718	23.718	18.437	5.281	20.230
			20	25		Cheltuieli judiciare si extrajudiciare derivate din actiuni in reprezentarea intereselor statului, potrivit dispozitiilor legale			6.000	6.000	4.290	4.290	3.390	900	3.669
			20	30		Alte cheltuieli			1.050.840	739.000	444.794	444.794	271.958	172.836	293.973
			20	30	03	Prime de asigurare non-viata			10.000	5.000	4.624	4.624	4.624		4.624
			20	30	30	Alte cheltuieli cu bunuri si servicii			1.040.840	734.000	440.170	440.170	267.334	172.836	289.349
			59			TITLUL XI ALTE CHELTUIELI			150.000	75.000	75.000	75.000	11.295	63.705	12.436
			59	40		Sume aferente persoanelor cu handicap neincadrate			150.000	75.000	75.000	75.000	11.295	63.705	12.436
			84			PLATI EFECTUATE IN ANII PRECEDENTI SI RECUPERATE IN ANUL CURENT			-473.520	-473.520	-604.372	-604.372	-604.372		
			85			Titlul XXI PLATI EFECTUATE IN ANII PRECEDENTI SI RECUPERATE IN ANUL CURENT			-473.520	-473.520	-604.372	-604.372	-604.372		
			85	01		Plati efectuate in anii precedenti si recuperate in anul curent			-473.520	-473.520	-604.372	-604.372	-604.372		
			85	01	01	Plati efectuate in anii precedenti si recuperate in anul curent (SF)			-473.520	-473.520	-604.372	-604.372	-604.372		
6510						INVATAMANT			2.218.320	2.009.320	1.390.163	1.390.163	1.385.163	5.000	1.324.671
			01			CHELTUIELI CURENTE			2.218.320	2.009.320	1.390.163	1.390.163	1.385.163	5.000	1.324.671
			10			TITLUL I CHELTUIELI DE PERSONAL			555.550	524.550	438.984	438.984	438.984		418.285
			10	01		Cheltuieli salariale in bani			541.080	511.080	429.325	429.325	429.325		409.082
			10	01	11	Fond aferent platii cu ora			541.080	511.080	429.325	429.325	429.325		409.082

Capi- tol	Sub- capi- tol	Pa- ra- graf	Gru- pa / Titlu	Ar- ti- col	Ali- ne- at	Denumire indicator	Credite de angajament		Credite bugetare		Angajamente bugetare	Angajamente legale	Plati efectuate	Angajamente legale de platit	Cheltuieli efective
							aprobat la finele perioadei de raportare	trimestriale cumulate	aprobat la finele perioadei de raportare	trimestriale cumulate					
A						B	1	2	3	4	5	6	7	8=6-7	9
			10	03		Contributii			14.470	13.470	9.659	9.659	9.659		9.203
			10	03	07	Contributia asiguratorie pentru munca			14.470	13.470	9.659	9.659	9.659		9.203
			20			TITLUL II BUNURI SI SERVICII			1.662.770	1.484.770	951.179	951.179	946.179	5.000	906.386
			20	01		Bunuri si servicii			259.230	235.230	74.752	74.752	74.752		68.663
			20	01	01	Furnituri de birou			4.000	4.000					1.000
			20	01	02	Materiale pentru curatenie			9.000	9.000	4.020	4.020	4.020		3.472
			20	01	03	Incalzit, iluminat si forta motrica			30.000	20.000	9.900	9.900	9.900		9.900
			20	01	04	Apa, canal si salubritate			10.000	10.000	1.640	1.640	1.640		1.640
			20	01	05	Carburanti si lubrifianti			27.500	25.000	17.500	17.500	17.500		9.474
			20	01	06	Piese de schimb			2.000	2.000					
			20	01	08	Posta, telecomunicatii, radio, tv, internet			7.000	7.000	331	331	331		331
			20	01	09	Materiale si prestari de servicii cu caracter functional			7.500	5.000	4.983	4.983	4.983		6.468
			20	01	30	Alte bunuri si servicii pentru intretinere si functionare			162.230	153.230	36.378	36.378	36.378		36.378
			20	03		Hrana			1.175.140	1.071.140	828.192	828.192	823.192	5.000	767.115
			20	03	01	Hrana pentru oameni			1.175.140	1.071.140	828.192	828.192	823.192	5.000	767.115
			20	05		Bunuri de natura obiectelor de inventar			202.300	152.300	39.802	39.802	39.802		60.425
			20	05	30	Alte obiecte de inventar			202.300	152.300	39.802	39.802	39.802		60.425
			20	06		Deplasari, detasari, transferari			3.000	3.000					
			20	06	01	Deplasari interne, detasari, transferari			3.000	3.000					
			20	11		Carti, publicatii si materiale documentare			5.000	5.000	2.061	2.061	2.061		2.061
			20	12		Consultanta si expertiza			10.000	10.000					
			20	13		Pregatire profesionala			2.100	2.100	1.078	1.078	1.078		1.078

Capi- tol	Sub- capi- tol	Pa- ra- graf	Gru- pa / Titlu	Ar- ti- col	Ali- ne- at	Denumire indicator	Credite de angajament		Credite bugetare		Angajamente bugetare	Angajamente legale	Plati efectuate	Angajamente legale de platit	Cheltuieli efective
							aprobate la finele perioadei de raportare	trimestriale cumulate	aprobate la finele perioadei de raportare	trimestriale cumulate					
A						B	1	2	3	4	5	6	7	8=6-7	9
			20	30		Alte cheltuieli			6.000	6.000	5.294	5.294	5.294		7.044
			20	30	30	Alte cheltuieli cu bunuri si servicii			6.000	6.000	5.294	5.294	5.294		7.044
6610						SANATATE			101.256.470	54.954.350	87.080.550	87.080.550	35.907.413	51.173.137	39.252.873
			01			CHELTUIELI CURENTE			101.728.120	55.426.000	87.683.047	87.683.047	36.509.910	51.173.137	39.252.873
			10			TITLUL I CHELTUIELI DE PERSONAL			67.537.700	34.243.880	66.622.700	66.622.700	25.669.911	40.952.789	28.145.151
			10	01		Cheltuieli salariale in bani			64.986.000	32.493.020	64.986.000	64.986.000	25.101.943	39.884.057	27.434.961
			10	01	01	Salarii de baza			40.339.000	20.169.500	40.339.000	40.339.000	17.035.763	23.303.237	18.722.654
			10	01	05	Sporuri pentru conditii de munca			9.127.000	4.563.500	9.127.000	9.127.000	2.486.992	6.640.008	2.628.256
			10	01	06	Alte sporuri			7.823.000	3.911.500	7.823.000	7.823.000	3.252.565	4.570.435	3.560.965
			10	01	11	Fond aferent platii cu ora			3.702.200	1.851.100	3.702.200	3.702.200	1.420.756	2.281.444	1.534.224
			10	01	17	Indemnizatii de hrana			2.082.500	1.041.260	2.082.500	2.082.500	716.665	1.365.835	755.483
			10	01	30	Alte drepturi salariale in bani			1.912.300	956.160	1.912.300	1.912.300	189.202	1.723.098	233.379
			10	02		Cheltuieli salariale in natura			950.000	950.000	35.000	35.000	35.000		35.000
			10	02	06	Vouchere de vacanta			950.000	950.000	35.000	35.000	35.000		35.000
			10	03		Contributii			1.601.700	800.860	1.601.700	1.601.700	532.968	1.068.732	675.190
			10	03	01	Contributii de asigurari sociale de stat			139.500	69.760	139.500	139.500	46.570	92.930	57.902
			10	03	07	Contributia asiguratorie pentru munca			1.462.200	731.100	1.462.200	1.462.200	486.398	975.802	617.288
			20			TITLUL II BUNURI SI SERVICII			34.040.420	21.107.120	20.985.347	20.985.347	10.828.704	10.156.643	11.095.286
			20	01		Bunuri si servicii			11.500.550	8.075.550	7.564.155	7.564.155	4.072.380	3.491.775	4.461.838
			20	01	01	Furnituri de birou			245.000	145.000	119.304	119.304	48.794	70.510	50.523
			20	01	02	Materiale pentru curatenie			485.550	325.550	322.619	322.619	48.294	274.325	165.842
			20	01	03	Incalzit, iluminat si forta motrica			4.000.000	3.000.000	2.660.906	2.660.906	1.647.384	1.013.522	1.861.300
			20	01	04	Apa, canal si salubritate			960.000	615.000	605.031	605.031	340.644	264.387	401.542
			20	01	05	Carburanti si lubrifianti			120.000	60.000	33.025	33.025	31.365	1.660	33.353
			20	01	06	Piese de schimb			100.000	80.000	39.809	39.809	10.596	29.213	29.459

Capi- tol	Sub- capi- tol	Pa- ra- graf	Gru- pa / Titlu	Ar- ti- col	Ali- ne- at	Denumire indicator	Credite de angajament		Credite bugetare		Angajamente bugetare	Angajamente legale	Plati efectuate	Angajamente legale de platit	Cheltuieli efective
							aprobat la finele perioadei de raportare	trimestriale cumulate	aprobat la finele perioadei de raportare	trimestriale cumulate					
A						B	1	2	3	4	5	6	7	8=6-7	9
			20	01	07	Transport			410.000	310.000	260.796	260.796	36.338	224.458	169.068
			20	01	08	Posta, telecomunicatii, radio, tv, internet			80.000	40.000	40.234	40.234	28.844	11.390	28.821
			20	01	09	Materiale si prestari de servicii cu caracter functional			2.900.000	2.100.000	1.979.067	1.979.067	1.213.691	765.376	934.185
			20	01	30	Alte bunuri si servicii pentru intretinere si functionare			2.200.000	1.400.000	1.503.364	1.503.364	666.430	836.934	787.745
			20	02		Reparatii curente			200.000	110.000	48.215	48.215	36.286	11.929	18.024
			20	03		Hrana			2.200.000	1.270.000	1.273.781	1.273.781	600.236	673.545	648.116
			20	03	01	Hrana pentru oameni			2.200.000	1.270.000	1.273.781	1.273.781	600.236	673.545	648.116
			20	04		Medicamente si materiale sanitare			18.704.870	10.754.870	11.325.770	11.325.770	5.565.910	5.759.860	5.635.111
			20	04	01	Medicamente			7.040.000	4.180.000	4.437.027	4.437.027	1.940.021	2.497.006	2.360.478
			20	04	02	Materiale sanitare			6.084.870	3.124.870	3.253.402	3.253.402	1.193.357	2.060.045	1.873.413
			20	04	03	Reactivi			4.100.000	2.570.000	2.756.589	2.756.589	1.888.762	867.827	1.011.196
			20	04	04	Dezinfectanti			1.480.000	880.000	878.752	878.752	543.770	334.982	390.024
			20	05		Bunuri de natura obiectelor de inventar			455.000	225.000	115.860	115.860	39.964	75.896	19.536
			20	05	01	Uniforme si echipament			15.000	5.000					
			20	05	03	Lenjerie si accesorii de pat			40.000	20.000	8.679	8.679	1.628	7.051	1.627
			20	05	30	Alte obiecte de inventar			400.000	200.000	107.181	107.181	38.336	68.845	17.909
			20	06		Deplasari, detasari, transferari			20.000	10.000	4.638	4.638	4.638		4.638
			20	06	01	Deplasari interne, detasari, transferari			20.000	10.000	4.638	4.638	4.638		4.638
			20	09		Materiale de laborator			400.000	300.000	263.205	263.205	234.725	28.480	119.039
			20	12		Consultanta si expertiza			350.000	256.700	332.010	332.010	222.233	109.777	122.094
			20	13		Pregatire profesionala			60.000	30.000	11.790	11.790	11.790		11.790
			20	14		Protectia muncii			50.000	25.000	23.718	23.718	18.437	5.281	20.230
			20	30		Alte cheltuieli			100.000	50.000	22.205	22.205	22.105	100	34.870

Capi- tol	Sub- capi- tol	Pa- ra- graf	Gru- pa / Titlu	Ar- ti- col	Ali- ne- at	Denumire indicator	Credite de angajament		Credite bugetare		Angajamente bugetare	Angajamente legale	Plati efectuate	Angajamente legale de platit	Cheltuieli efective
							aprobat la finele perioadei de raportare	trimestriale cumulate	aprobat la finele perioadei de raportare	trimestriale cumulate					
A						B	1	2	3	4	5	6	7	8=6-7	9
			20	30	30	Alte cheltuieli cu bunuri si servicii			100.000	50.000	22.205	22.205	22.105	100	34.870
			59			TITLUL XI ALTE CHELTUIELI			150.000	75.000	75.000	75.000	11.295	63.705	12.436
			59	40		Sume aferente persoanelor cu handicap neincadrate			150.000	75.000	75.000	75.000	11.295	63.705	12.436
			84			PLATI EFECTUATE IN ANII PRECEDENTI SI RECUPERATE IN ANUL CURENT			-471.650	-471.650	-602.497	-602.497	-602.497		
			85			Titlul XXI PLATI EFECTUATE IN ANII PRECEDENTI SI RECUPERATE IN ANUL CURENT			-471.650	-471.650	-602.497	-602.497	-602.497		
			85	01		Plati efectuate in anii precedenti si recuperate in anul curent			-471.650	-471.650	-602.497	-602.497	-602.497		
			85	01	01	Plati efectuate in anii precedenti si recuperate in anul curent (SF)			-471.650	-471.650	-602.497	-602.497	-602.497		
6710						CULTURA, RECREERE SI RELIGIE			8.741.900	6.134.660	5.245.851	5.245.851	4.198.696	1.047.155	4.247.437
			01			CHELTUIELI CURENTE			8.741.900	6.134.660	5.245.851	5.245.851	4.198.696	1.047.155	4.247.437
			10			TITLUL I CHELTUIELI DE PERSONAL			4.988.980	3.508.430	3.062.298	3.062.298	2.288.243	774.055	2.331.362
			10	01		Cheltuieli salariale in bani			4.784.070	3.339.430	2.911.952	2.911.952	2.155.103	756.849	2.196.824
			10	01	01	Salarii de baza			4.008.660	2.814.200	2.495.654	2.495.654	1.826.192	669.462	1.852.999
			10	01	05	Sporuri pentru conditii de munca			470.100	314.600	242.011	242.011	190.441	51.570	198.312
			10	01	06	Alte sporuri			75.300	53.600	37.996	37.996	35.365	2.631	40.053
			10	01	11	Fond aferent platii cu ora			1.000	1.000					
			10	01	12	Indemnizatii platite unor persoane din afara unitatii			1.000	1.000					
			10	01	17	Indemnizatii de hrana			228.010	155.030	136.291	136.291	103.105	33.186	105.460
			10	02		Cheltuieli salariale in natura			97.600	97.600	84.800	84.800	84.800		84.800
			10	02	06	Vouchere de vacanta			97.600	97.600	84.800	84.800	84.800		84.800

Capi- tol	Sub- capi- tol	Pa- ra- graf	Gru- pa / Titlu	Ar- ti- col	Ali- ne- at	Denumire indicator	Credite de angajament		Credite bugetare		Angajamente bugetare	Angajamente legale	Plati efectuate	Angajamente legale de platit	Cheltuieli efective
							aprobate la finele perioadei de raportare	trimestriale cumulate	aprobate la finele perioadei de raportare	trimestriale cumulate					
A						B	1	2	3	4	5	6	7	8=6-7	9
			10	03		Contributii			107.310	71.400	65.546	65.546	48.340	17.206	49.738
			10	03	07	Contributia asiguratorie pentru munca			107.310	71.400	65.546	65.546	48.340	17.206	49.738
			20			TITLUL II BUNURI SI SERVICII			3.752.920	2.626.230	2.183.553	2.183.553	1.910.453	273.100	1.916.075
			20	01		Bunuri si servicii			2.564.680	1.796.030	1.697.378	1.697.378	1.598.490	98.888	1.648.501
			20	01	01	Furnituri de birou			9.940	9.240	2.276	2.276	2.276		2.937
			20	01	02	Materiale pentru curatenie			23.850	15.200	2.971	2.971	2.971		4.013
			20	01	03	Incalzit, iluminat si forta motrica			228.790	226.290	170.285	170.285	170.155	130	129.164
			20	01	04	Apa, canal si salubritate			27.000	19.000	9.723	9.723	9.723		9.873
			20	01	05	Carburanti si lubrifianti			7.500						4.495
			20	01	08	Posta, telecomunicatii, radio, tv, internet			12.600	8.300	4.097	4.097	3.903	194	3.845
			20	01	09	Materiale si prestari de servicii cu caracter functional			1.973.000	1.323.000	1.365.763	1.365.763	1.311.811	53.952	1.327.568
			20	01	30	Alte bunuri si servicii pentru intretinere si functionare			282.000	195.000	142.263	142.263	97.651	44.612	166.606
			20	02		Reparatii curente			10.000	10.000					
			20	03		Hrana			700	700	205	205	205		205
			20	03	01	Hrana pentru oameni			700	700	205	205	205		205
			20	04		Medicamente si materiale sanitare			24.700	17.500	7.262	7.262	7.262		7.262
			20	04	01	Medicamente			20.000	14.000	5.772	5.772	5.772		5.772
			20	04	02	Materiale sanitare			4.700	3.500	1.490	1.490	1.490		1.490
			20	05		Bunuri de natura obiectelor de inventar			152.500	94.500	53.365	53.365	51.889	1.476	
			20	05	30	Alte obiecte de inventar			152.500	94.500	53.365	53.365	51.889	1.476	
			20	06		Deplasari, detasari, transferari			29.500	17.500	6.298	6.298	6.298		6.298
			20	06	01	Deplasari interne, detasari, transferari			29.500	17.500	6.298	6.298	6.298		6.298
			20	09		Materiale de laborator			4.000	1.000					



Capi- tol	Sub- capi- tol	Pa- ra- graf	Gru- pa / Titlu	Ar- ti- col	Ali- ne- at	Denumire indicator	Credite de angajament		Credite bugetare		Angajamente bugetare	Angajamente legale	Plati efectuate	Angajamente legale de platit	Cheltuieli efective
							aprobat la finele perioadei de raportare	trimestriale cumulate	aprobat la finele perioadei de raportare	trimestriale cumulate					
A						B	1	2	3	4	5	6	7	8=6-7	9
			20	11		Carti, publicatii si materiale documentare			12.000						
			20	13		Pregatire profesionala			10.000	6.000	1.750	1.750	1.750		1.750
			20	30		Alte cheltuieli			944.840	683.000	417.295	417.295	244.559	172.736	252.059
			20	30	03	Prime de asigurare non-viata			10.000	5.000	4.624	4.624	4.624		4.624
			20	30	30	Alte cheltuieli cu bunuri si servicii			934.840	678.000	412.671	412.671	239.935	172.736	247.435
8010						ACTIUNI GENERALE ECONOMICE, SI DE MUNCA			8.859.660	8.859.660	7.541.595	7.541.595	5.611.605	1.929.990	5.288.564
			01			CHELTUIELI CURENTE			8.861.530	8.861.530	7.543.470	7.543.470	5.613.480	1.929.990	5.288.564
			10			TITLUL I CHELTUIELI DE PERSONAL			1.657.200	1.657.200	1.657.200	1.657.200	1.032.303	624.897	1.046.506
			10	01		Cheltuieli salariale in bani			1.580.000	1.580.000	1.580.000	1.580.000	967.367	612.633	981.223
			10	01	01	Salarii de baza			1.450.000	1.450.000	1.450.000	1.450.000	900.379	549.621	914.283
			10	01	06	Alte sporuri			30.000	30.000	30.000	30.000	14.536	15.464	14.621
			10	01	17	Indemnizatii de hrana			100.000	100.000	100.000	100.000	52.452	47.548	52.319
			10	02		Cheltuieli salariale in natura			43.200	43.200	43.200	43.200	43.200		43.200
			10	02	06	Vouchere de vacanta			43.200	43.200	43.200	43.200	43.200		43.200
			10	03		Contributii			34.000	34.000	34.000	34.000	21.736	12.264	22.083
			10	03	07	Contributia asiguratorie pentru munca			34.000	34.000	34.000	34.000	21.736	12.264	22.083
			20			TITLUL II BUNURI SI SERVICII			7.204.330	7.204.330	5.886.270	5.886.270	4.581.177	1.305.093	4.242.058
			20	01		Bunuri si servicii			7.198.330	7.198.330	5.881.980	5.881.980	4.577.787	1.304.193	4.238.389
			20	01	01	Furnituri de birou			8.500	8.500	4.742	4.742	2.273	2.469	3.985
			20	01	02	Materiale pentru curatenie			5.000	5.000	2.340	2.340	142	2.198	3.338
			20	01	03	Incalzit, iluminat si forta motrica			6.812.750	6.812.750	5.644.835	5.644.835	4.388.854	1.255.981	4.052.601
			20	01	04	Apa, canal si salubritate			70.000	70.000	70.000	70.000	42.088	27.912	62.344
			20	01	05	Carburanti si lubrifianti			40.000	40.000	26.527	26.527	26.527		18.720
			20	01	06	Piese de schimb			8.000	8.000	692	692	692		582

Capi- tol	Sub- capi- tol	Pa- ra- graf	Gru- pa / Titlu	Ar- ti- col	Ali- ne- at	Denumire indicator	Credite de angajament		Credite bugetare		Angajamente bugetare	Angajamente legale	Plati efectuate	Angajamente legale de platit	Cheltuieli efective
							aprobat la finele perioadei de raportare	trimestriale cumulate	aprobat la finele perioadei de raportare	trimestriale cumulate					
A						B	1	2	3	4	5	6	7	8=6-7	9
			20	01	08	Posta, telecomunicatii, radio, tv, internet			17.000	17.000	8.238	8.238	8.164	74	6.923
			20	01	09	Materiale si prestari de servicii cu caracter functional			84.820	84.820	37.973	37.973	33.170	4.803	21.512
			20	01	30	Alte bunuri si servicii pentru intretinere si functionare			152.260	152.260	86.633	86.633	75.877	10.756	68.384
			20	25		Cheltuieli judiciare si extrajudiciare derivate din actiuni in reprezentarea intereselor statului, potrivit dispozitiilor legale			6.000	6.000	4.290	4.290	3.390	900	3.669
			84			TITLUL XV PLATI EFECTUATE IN ANII PRECEDENTI SI RECUPERATE IN ANUL CURENT			-1.870	-1.870	-1.875	-1.875	-1.875		
			85			Titlul XXI PLATI EFECTUATE IN ANII PRECEDENTI SI RECUPERATE IN ANUL CURENT			-1.870	-1.870	-1.875	-1.875	-1.875		
			85	01		Plati efectuate in anii precedenti si recuperate in anul curent			-1.870	-1.870	-1.875	-1.875	-1.875		
			85	01	01	Plati efectuate in anii precedenti si recuperate in anul curent (SF)			-1.870	-1.870	-1.875	-1.875	-1.875		
8410						TRANSPORTURI			908.800	698.000	760.605	760.605	540.879	219.726	502.893
			01			CHELTUIELI CURENTE			908.800	698.000	760.605	760.605	540.879	219.726	502.893
			10			TITLUL I CHELTUIELI DE PERSONAL			632.300	501.500	632.300	632.300	421.116	211.184	375.957
			10	01		Cheltuieli salariale in bani			617.300	486.500	617.300	617.300	413.658	203.642	368.350
			10	01	01	Salarii de baza			581.800	451.000	581.800	581.800	401.988	179.812	346.888
			10	01	06	Alte sporuri			3.000	3.000	3.000	3.000	1.194	1.806	905

Capi- tol	Sub- capi- tol	Pa- ra- graf	Gru- pa / Titlu	Ar- ti- col	Ali- ne- at	Denumire indicator	Credite de angajament		Credite bugetare		Angajamente bugetare	Angajamente legale	Plati efectuate	Angajamente legale de platit	Cheltuieli efective
							aprobat la finele perioadei de raportare	trimestriale cumulate	aprobat la finele perioadei de raportare	trimestriale cumulate					
A						B	1	2	3	4	5	6	7	8=6-7	9
			10	01	12	Indemnizatii platite unor persoane din afara unitatii			2.000	2.000	2.000	2.000		2.000	990
			10	01	17	Indemnizatii de hrana			30.000	30.000	30.000	30.000	10.476	19.524	18.273
			10	01	30	Alte drepturi salariale in bani			500	500	500	500		500	1.294
			10	03		Contributii			15.000	15.000	15.000	15.000	7.458	7.542	7.607
			10	03	07	Contributia asiguratorie pentru munca			15.000	15.000	15.000	15.000	7.458	7.542	7.607
			20			TITLUL II BUNURI SI SERVICII			276.500	196.500	128.305	128.305	119.763	8.542	126.936
			20	01		Bunuri si servicii			276.500	196.500	128.305	128.305	119.763	8.542	126.936
			20	01	01	Furnituri de birou			1.000	1.000	806	806	806		806
			20	01	02	Materiale pentru curatenie			500	500	407	407	407		407
			20	01	05	Carburanti si lubrifianti			210.000	130.000	88.156	88.156	82.314	5.842	87.733
			20	01	06	Piese de schimb			25.000	25.000	7.505	7.505	7.505		7.505
			20	01	09	Materiale si prestari de servicii cu caracter functional			20.000	20.000	11.431	11.431	11.244	187	10.598
			20	01	30	Alte bunuri si servicii pentru intretinere si functionare			20.000	20.000	20.000	20.000	17.487	2.513	19.887
9910	96					excedent/deficit sect funct			-322.570	-322.570			2.295.300		

Conducatorul institutiei,

Conducatorul compartimentului  
financiar-contabil

Intarnit  
Bice Manuel

Capi- tol	Sub- capi- tol	Pa- ra- graf	Gru- pa / Titlu	Ar- ti- col	Ali- ne- at	Denumire indicator	Credite de angajament		Credite bugetare		Angajamente bugetare	Angajamente legale	Plati efectuate	Angajamente legale de platit	Cheltuieli efective
							aprobat la finele perioadei de raportare	trimestriale cumulate	aprobat la finele perioadei de raportare	trimestriale cumulate					
A						B	1	2	3	4	5	6	7	8=6-7	9
5010						TOTAL CHELTUIELI DIN VENITURI PROPRII									
						SI SUBVENTII			122.467.930	73.138.770	102.018.764	102.018.764	47.643.756	54.375.008	51.447.611
6510						INVATAMANT			2.263.320	2.054.320	1.390.163	1.390.163	1.385.163	5.000	1.334.396
	03					Invatamant prescolar si primar			1.259.890	1.192.890	916.065	916.065	911.065	5.000	839.862
		01				Invatamant prescolar			902.040	835.040	638.665	638.665	633.665	5.000	580.985
		02				Invatamant primar			357.850	357.850	277.400	277.400	277.400		258.877
	04					Invatamant secundar			869.600	727.600	459.518	459.518	459.518		481.516
		01				Invatamant secundar inferior			163.590	163.590	94.462	94.462	94.462		94.462
		02				Invatamant secundar superior			706.010	564.010	365.056	365.056	365.056		387.054
	50					Alte cheltuieli in domeniul invatamantului			133.830	133.830	14.580	14.580	14.580		13.018
6610						SANATATE			101.513.250	55.211.130	87.080.550	87.080.550	35.907.413	51.173.137	39.982.470
	06					Servicii medicale in unitati sanitare cu paturi			101.513.250	55.211.130	87.080.550	87.080.550	35.907.413	51.173.137	39.982.470
6610	06	01				Spitale generale			101.513.250	55.211.130	87.080.550	87.080.550	35.907.413	51.173.137	39.982.470
6710						CULTURA, RECREERE SI RELIGIE			8.741.900	6.134.660	5.245.851	5.245.851	4.198.696	1.047.155	4.301.997
	03					Servicii culturale			6.114.900	4.453.800	3.275.524	3.275.524	2.605.029	670.495	2.695.285
		03				Muzee			4.586.560	3.215.000	2.061.950	2.061.950	2.021.946	40.004	2.088.876
		06				Case de cultura			1.528.340	1.238.800	1.213.574	1.213.574	583.083	630.491	606.409
	05					Servicii recreative si sportive			2.627.000	1.680.860	1.970.327	1.970.327	1.593.667	376.660	1.606.712
		01				Sport			2.627.000	1.680.860	1.970.327	1.970.327	1.593.667	376.660	1.606.712
8010						ACTIUNI GENERALE ECONOMICE, SI DE MUNCA			9.040.660	9.040.660	7.541.595	7.541.595	5.611.605	1.929.990	5.325.855
8010	01					Actiuni generale economice si comerciale			9.040.660	9.040.660	7.541.595	7.541.595	5.611.605	1.929.990	5.325.855
		30				Alte cheltuieli pentru actiuni generale economice si comerciale			9.040.660	9.040.660	7.541.595	7.541.595	5.611.605	1.929.990	5.325.855
8410						TRANSPORTURI			908.800	698.000	760.605	760.605	540.879	219.726	502.893

Capi- tol	Sub- capi- tol	Pa- ra- graf	Gru- pa / Titlu	Ar- ti- col	Ali- ne- at	Denumire indicator	Credite de angajament		Credite bugetare		Angajamente bugetare	Angajamente legale	Plati efectuate	Angajamente legale de platit	Cheltuieli efective
							aprobat la finele perioadei de raportare	trimestriale cumulate	aprobat la finele perioadei de raportare	trimestriale cumulate					
A						B	1	2	3	4	5	6	7	8=6-7	9
8410	50					Alte cheltuieli in domeniul transporturilor			908.800	698.000	760.605	760.605	540.879	219.726	502.893

Capi- tol	Sub- capi- tol	Pa- ra- graf	Gru- pa / Titlu	Ar- ti- col	Ali- ne- at	Denumire indicator	Credite de angajament		Credite bugetare		Angajamente bugetare	Angajamente legale	Plati efectuate	Angajamente legale de platit	Cheltuieli efective
							aprobat la finele perioadei de raportare	trimestriale cumulate	aprobat la finele perioadei de raportare	trimestriale cumulate					
A						B	1	2	3	4	5	6	7	8=6-7	9
5010						TOTAL CHELTUIELI DIN VENITURI PROPRII									
						SI SUBVENTII			122.467.930	73.138.770	102.018.764	102.018.764	47.643.756	54.375.008	51.447.611
01						CHELTUIELI CURENTE			122.458.670	73.129.510	102.623.136	102.623.136	48.248.128	54.375.008	50.616.438
10						TITLUL I CHELTUIELI DE PERSONAL			75.371.730	40.435.560	72.413.482	72.413.482	29.850.557	42.562.925	32.317.261
10 01						Cheltuieli salariale in bani			72.508.450	38.410.030	70.524.577	70.524.577	29.067.396	41.457.181	31.390.440
10 01 01						Salarii de baza			46.379.460	24.884.700	44.866.454	44.866.454	20.164.322	24.702.132	21.836.824
10 01 05						Sporuri pentru conditii de munca			9.597.100	4.878.100	9.369.011	9.369.011	2.677.433	6.691.578	2.826.568
10 01 06						Alte sporuri			7.931.300	3.998.100	7.893.996	7.893.996	3.303.660	4.590.336	3.616.544
10 01 11						Fond aferent platii cu ora			4.244.280	2.363.180	4.131.525	4.131.525	1.850.081	2.281.444	1.943.306
10 01 12						Indemnizatii platite unor persoane din afara unitatii			3.000	3.000	2.000	2.000		2.000	990
10 01 17						Indemnizatii de hrana			2.440.510	1.326.290	2.348.791	2.348.791	882.698	1.466.093	931.535
10 01 30						Alte drepturi salariale in bani			1.912.800	956.660	1.912.800	1.912.800	189.202	1.723.598	234.673
10 02						Cheltuieli salariale in natura			1.090.800	1.090.800	163.000	163.000	163.000		163.000
10 02 06						Vouchere de vacanta			1.090.800	1.090.800	163.000	163.000	163.000		163.000
10 03						Contributii			1.772.480	934.730	1.725.905	1.725.905	620.161	1.105.744	763.821
10 03 01						Contributii de asigurari sociale de stat			139.500	69.760	139.500	139.500	46.570	92.930	57.902
10 03 07						Contributia asiguratorie pentru munca			1.632.980	864.970	1.586.405	1.586.405	573.591	1.012.814	705.919
20						TITLUL II BUNURI SI SERVICII			46.936.940	32.618.950	30.134.654	30.134.654	18.386.276	11.748.378	18.286.741
20 01						Bunuri si servicii			21.799.290	17.501.640	15.346.570	15.346.570	10.443.172	4.903.398	10.544.327
20 01 01						Furnituri de birou			268.440	167.740	127.128	127.128	54.149	72.979	59.251
20 01 02						Materiale pentru curatenie			523.900	355.250	332.357	332.357	55.834	276.523	177.072
20 01 03						Incalzit, iluminat si forta motrica			11.071.540	10.059.040	8.485.926	8.485.926	6.216.293	2.269.633	6.052.965
20 01 04						Apa, canal si salubritate			1.067.000	714.000	686.394	686.394	394.095	292.299	475.399
20 01 05						Carburanti si lubrifianti			405.000	255.000	165.208	165.208	157.706	7.502	153.775

Capi- tol	Sub- capi- tol	Pa- ra- graf	Gru- pa / Titlu	Ar- ti- col	Ali- ne- at	Denumire indicator	Credite de angajament		Credite bugetare		Angajamente bugetare	Angajamente legale	Plati efectuate	Angajamente legale de platit	Cheltuieli efective
							aprobat la finele perioadei de raportare	trimestriale cumulate	aprobat la finele perioadei de raportare	trimestriale cumulate					
A						B	1	2	3	4	5	6	7	8=6-7	9
			20	01	06	Piese de schimb			135.000	115.000	48.006	48.006	18.793	29.213	37.546
			20	01	07	Transport			410.000	310.000	260.796	260.796	36.338	224.458	169.068
			20	01	08	Posta, telecomunicatii, radio, tv, internet			116.600	72.300	52.900	52.900	41.242	11.658	39.920
			20	01	09	Materiale si prestari de servicii cu caracter functional			4.985.320	3.532.820	3.399.217	3.399.217	2.574.899	824.318	2.300.331
			20	01	30	Alte bunuri si servicii pentru intretinere si functionare			2.816.490	1.920.490	1.788.638	1.788.638	893.823	894.815	1.079.000
			20	02		Reparatii curente			210.000	120.000	48.215	48.215	36.286	11.929	18.024
			20	03		Hrana			3.375.840	2.341.840	2.102.178	2.102.178	1.423.633	678.545	1.415.436
			20	03	01	Hrana pentru oameni			3.375.840	2.341.840	2.102.178	2.102.178	1.423.633	678.545	1.415.436
			20	04		Medicamente si materiale sanitare			18.729.570	10.772.370	11.333.032	11.333.032	5.573.172	5.759.860	5.642.373
			20	04	01	Medicamente			7.060.000	4.194.000	4.442.799	4.442.799	1.945.793	2.497.006	2.366.250
			20	04	02	Materiale sanitare			6.089.570	3.128.370	3.254.892	3.254.892	1.194.847	2.060.045	1.874.903
			20	04	03	Reactivi			4.100.000	2.570.000	2.756.589	2.756.589	1.888.762	867.827	1.011.196
			20	04	04	Dezinfectanti			1.480.000	880.000	878.752	878.752	543.770	334.982	390.024
			20	05		Bunuri de natura obiectelor de inventar			809.800	471.800	209.027	209.027	131.655	77.372	79.961
			20	05	01	Uniforme si echipament			15.000	5.000					
			20	05	03	Lenjerie si accesorii de pat			40.000	20.000	8.679	8.679	1.628	7.051	1.627
			20	05	30	Alte obiecte de inventar			754.800	446.800	200.348	200.348	130.027	70.321	78.334
			20	06		Deplasari, detasari, transferari			52.500	30.500	10.936	10.936	10.936		10.936
			20	06	01	Deplasari interne, detasari, transferari			52.500	30.500	10.936	10.936	10.936		10.936
			20	09		Materiale de laborator			404.000	301.000	263.205	263.205	234.725	28.480	119.039
			20	11		Carti, publicatii si materiale documentare			17.000	5.000	2.061	2.061	2.061		2.061
			20	12		Consultanta si expertiza			360.000	266.700	332.010	332.010	222.233	109.777	122.094

Capi- tol	Sub- capi- tol	Pa- ra- graf	Gru- pa / Titlu	Ar- ti- col	Ali- ne- at	Denumire indicator	Credite de angajament		Credite bugetare		Angajamente bugetare	Angajamente legale	Plati efectuate	Angajamente legale de platit	Cheltuieli efective
							aprobate la finele perioadei de raportare	trimestriale cumulate	aprobate la finele perioadei de raportare	trimestriale cumulate					
A						B	1	2	3	4	5	6	7	8=6-7	9
			20	13		Pregatire profesionala			72.100	38.100	14.618	14.618	14.618		14.618
			20	14		Protectia muncii			50.000	25.000	23.718	23.718	18.437	5.281	20.230
			20	25		Cheltuieli judiciare si extrajudiciare derivate din actiuni in reprezentarea intereselor statului, potrivit dispozitiilor legale			6.000	6.000	4.290	4.290	3.390	900	3.669
			20	30		Alte cheltuieli			1.050.840	739.000	444.794	444.794	271.958	172.836	293.973
			20	30	03	Prime de asigurare non-viata			10.000	5.000	4.624	4.624	4.624		4.624
			20	30	30	Alte cheltuieli cu bunuri si servicii			1.040.840	734.000	440.170	440.170	267.334	172.836	289.349
			59			TITLUL XI ALTE CHELTUIELI			150.000	75.000	75.000	75.000	11.295	63.705	12.436
			59	40		Sume aferente persoanelor cu handicap neincadrate			150.000	75.000	75.000	75.000	11.295	63.705	12.436
			70			CHELTUIELI DE CAPITAL			482.780	482.780					831.173
			71			TITLUL XV ACTIVE NEFINANCIARE			482.780	482.780					831.173
			71	01		Active fixe			482.780	482.780					831.173
			71	01	02	Masini, echipamente si mijloace de transport			456.780	456.780					762.647
			71	01	03	Mobilier, aparatura birotica si alte active corporale			26.000	26.000					40.490
			71	01	30	Alte active fixe (inclusiv reparatii capitale)									28.036
			84			PLATI EFECTUATE IN ANII PRECEDENTI SI RECUPERATE IN ANUL CURENT			-473.520	-473.520	-604.372	-604.372	-604.372		
			85			Titlul XXI PLATI EFECTUATE IN ANII PRECEDENTI SI RECUPERATE IN ANUL CURENT			-473.520	-473.520	-604.372	-604.372	-604.372		



Capi- tol	Sub- capi- tol	Pa- ra- graf	Gru- pa / Titlu	Ar- ti- col	Ali- ne- at	Denumire indicator	Credite de angajament		Credite bugetare		Angajamente bugetare	Angajamente legale	Plati efectuate	Angajamente legale de platit	Cheltuieli efective
							aprobate la finele perioadei de raportare	trimestriale cumulate	aprobate la finele perioadei de raportare	trimestriale cumulate					
A						B	1	2	3	4	5	6	7	8=6-7	9
			85	01		Plati efectuate in anii precedenti si recuperate in anul curent			-473.520	-473.520	-604.372	-604.372	-604.372		
			85	01	01	Plati efectuate in anii precedenti si recuperate in anul curent (SF)			-473.520	-473.520	-604.372	-604.372	-604.372		
6510						INVATAMANT			2.263.320	2.054.320	1.390.163	1.390.163	1.385.163	5.000	1.334.396
				01		CHELTUIELI CURENTE			2.218.320	2.009.320	1.390.163	1.390.163	1.385.163	5.000	1.324.671
				10		TITLUL I CHELTUIELI DE PERSONAL			555.550	524.550	438.984	438.984	438.984		418.285
				10	01	Cheltuieli salariale in bani			541.080	511.080	429.325	429.325	429.325		409.082
				10	01	11 Fond aferent platii cu ora			541.080	511.080	429.325	429.325	429.325		409.082
				10	03	Contributii			14.470	13.470	9.659	9.659	9.659		9.203
				10	03	07 Contributia asiguratorie pentru munca			14.470	13.470	9.659	9.659	9.659		9.203
				20		TITLUL II BUNURI SI SERVICII			1.662.770	1.484.770	951.179	951.179	946.179	5.000	906.386
				20	01	Bunuri si servicii			259.230	235.230	74.752	74.752	74.752		68.663
				20	01	01 Furnituri de birou			4.000	4.000					1.000
				20	01	02 Materiale pentru curatenie			9.000	9.000	4.020	4.020	4.020		3.472
				20	01	03 Incalzit, iluminat si forta motrica			30.000	20.000	9.900	9.900	9.900		9.900
				20	01	04 Apa, canal si salubritate			10.000	10.000	1.640	1.640	1.640		1.640
				20	01	05 Carburanti si lubrifianti			27.500	25.000	17.500	17.500	17.500		9.474
				20	01	06 Piese de schimb			2.000	2.000					
				20	01	08 Posta, telecomunicatii, radio, tv, internet			7.000	7.000	331	331	331		331
				20	01	09 Materiale si prestari de servicii cu caracter functional			7.500	5.000	4.983	4.983	4.983		6.468
				20	01	30 Alte bunuri si servicii pentru intretinere si functionare			162.230	153.230	36.378	36.378	36.378		36.378
				20	03	Hrana			1.175.140	1.071.140	828.192	828.192	823.192	5.000	767.115

Capi- tol	Sub- capi- tol	Pa- ra- graf	Gru- pa / Titlu	Ar- ti- col	Ali- ne- at	Denumire indicator	Credite de angajament		Credite bugetare		Angajamente bugetare	Angajamente legale	Plati efectuate	Angajamente legale de platit	Cheltuieli efective
							aprobate la finele perioadei de raportare	trimestriale cumulate	aprobate la finele perioadei de raportare	trimestriale cumulate					
A						B	1	2	3	4	5	6	7	8=6-7	9
			20	03	01	Hrana pentru oameni			1.175.140	1.071.140	828.192	828.192	823.192	5.000	767.115
			20	05		Bunuri de natura obiectelor de inventar			202.300	152.300	39.802	39.802	39.802		60.425
			20	05	30	Alte obiecte de inventar			202.300	152.300	39.802	39.802	39.802		60.425
			20	06		Deplasari, detasari, transferari			3.000	3.000					
			20	06	01	Deplasari interne, detasari, transferari			3.000	3.000					
			20	11		Carti, publicatii si materiale documentare			5.000	5.000	2.061	2.061	2.061		2.061
			20	12		Consultanta si expertiza			10.000	10.000					
			20	13		Pregatire profesionala			2.100	2.100	1.078	1.078	1.078		1.078
			20	30		Alte cheltuieli			6.000	6.000	5.294	5.294	5.294		7.044
			20	30	30	Alte cheltuieli cu bunuri si servicii			6.000	6.000	5.294	5.294	5.294		7.044
			70			CHELTUIELI DE CAPITAL			45.000	45.000					9.725
			71			TITLUL XV ACTIVE NEFINANCIARE			45.000	45.000					9.725
			71	01		Active fixe			45.000	45.000					9.725
			71	01	02	Masini, echipamente si mijloace de transport			45.000	45.000					5.921
			71	01	03	Mobilier, aparatura birotica si alte active corporale									3.804
6610						SANATATE			101.513.250	55.211.130	87.080.550	87.080.550	35.907.413	51.173.137	39.982.470
			01			CHELTUIELI CURENTE			101.728.120	55.426.000	87.683.047	87.683.047	36.509.910	51.173.137	39.252.873
			10			TITLUL I CHELTUIELI DE PERSONAL			67.537.700	34.243.880	66.622.700	66.622.700	25.669.911	40.952.789	28.145.151
			10	01		Cheltuieli salariale in bani			64.986.000	32.493.020	64.986.000	64.986.000	25.101.943	39.884.057	27.434.961
			10	01	01	Salarii de baza			40.339.000	20.169.500	40.339.000	40.339.000	17.035.763	23.303.237	18.722.654
			10	01	05	Sporuri pentru conditii de munca			9.127.000	4.563.500	9.127.000	9.127.000	2.486.992	6.640.008	2.628.256
			10	01	06	Alte sporuri			7.823.000	3.911.500	7.823.000	7.823.000	3.252.565	4.570.435	3.560.965
			10	01	11	Fond aferent platii cu ora			3.702.200	1.851.100	3.702.200	3.702.200	1.420.756	2.281.444	1.534.224

Capi- tol	Sub- capi- tol	Pa- ra- graf	Gru- pa / Titlu	Ar- ti- col	Ali- ne- at	Denumire indicator	Credite de angajament		Credite bugetare		Angajamente bugetare	Angajamente legale	Plati efectuate	Angajamente legale de platit	Cheltuieli efective
							aprobat la finele perioadei de raportare	trimestriale cumulate	aprobat la finele perioadei de raportare	trimestriale cumulate					
A						B	1	2	3	4	5	6	7	8=6-7	9
	10	01	17			Indemnizatii de hrana			2.082.500	1.041.260	2.082.500	2.082.500	716.665	1.365.835	755.483
	10	01	30			Alte drepturi salariale in bani			1.912.300	956.160	1.912.300	1.912.300	189.202	1.723.098	233.379
	10	02				Cheltuieli salariale in natura			950.000	950.000	35.000	35.000	35.000		35.000
	10	02	06			Vouchere de vacanta			950.000	950.000	35.000	35.000	35.000		35.000
	10	03				Contributii			1.601.700	800.860	1.601.700	1.601.700	532.968	1.068.732	675.190
	10	03	01			Contributii de asigurari sociale de stat			139.500	69.760	139.500	139.500	46.570	92.930	57.902
	10	03	07			Contributia asiguratorie pentru munca			1.462.200	731.100	1.462.200	1.462.200	486.398	975.802	617.288
	20					ITTLUL II BUNURI SI SERVICII			34.040.420	21.107.120	20.985.347	20.985.347	10.828.704	10.156.643	11.095.286
	20	01				Bunuri si servicii			11.500.550	8.075.550	7.564.155	7.564.155	4.072.380	3.491.775	4.461.838
	20	01	01			Furnituri de birou			245.000	145.000	119.304	119.304	48.794	70.510	50.523
	20	01	02			Materiale pentru curatenie			485.550	325.550	322.619	322.619	48.294	274.325	165.842
	20	01	03			Incalzit, iluminat si forta motrica			4.000.000	3.000.000	2.660.906	2.660.906	1.647.384	1.013.522	1.861.300
	20	01	04			Apa, canal si salubritate			960.000	615.000	605.031	605.031	340.644	264.387	401.542
	20	01	05			Carburanti si lubrifianti			120.000	60.000	33.025	33.025	31.365	1.660	33.353
	20	01	06			Piese de schimb			100.000	80.000	39.809	39.809	10.596	29.213	29.459
	20	01	07			Transport			410.000	310.000	260.796	260.796	36.338	224.458	169.068
	20	01	08			Posta, telecomunicatii, radio, tv, internet			80.000	40.000	40.234	40.234	28.844	11.390	28.821
	20	01	09			Materiale si prestari de servicii cu caracter functional			2.900.000	2.100.000	1.979.067	1.979.067	1.213.691	765.376	934.185
	20	01	30			Alte bunuri si servicii pentru intretinere si functionare			2.200.000	1.400.000	1.503.364	1.503.364	666.430	836.934	787.745
	20	02				Reparatii curente			200.000	110.000	48.215	48.215	36.286	11.929	18.024
	20	03				Hrana			2.200.000	1.270.000	1.273.781	1.273.781	600.236	673.545	648.116
	20	03	01			Hrana pentru oameni			2.200.000	1.270.000	1.273.781	1.273.781	600.236	673.545	648.116



Capi- tol	Sub- capi- tol	Pa- ra- graf	Gru- pa / Titlu	Ar- ti- col	Ali- ne- at	Denumire indicator	Credite de angajament		Credite bugetare		Angajamente bugetare	Angajamente legale	Plati efectuate	Angajamente legale de platit	Cheltuieli efective
							aprobat la finele perioadei de raportare	trimestriale cumulate	aprobat la finele perioadei de raportare	trimestriale cumulate					
A						B	1	2	3	4	5	6	7	8=6-7	9
						active corporale									2.089
			71	01	30	Alte active fixe (inclusiv reparatii capitale)									26.775
			84			PLATI EFECTUATE IN ANII PRECEDENTI SI RECUPERATE IN ANUL CURENT			-471.650	-471.650	-602.497	-602.497	-602.497		
			85			Titlul XXI PLATI EFECTUATE IN ANII PRECEDENTI SI RECUPERATE IN ANUL CURENT			-471.650	-471.650	-602.497	-602.497	-602.497		
			85	01		Plati efectuate in anii precedenti si recuperate in anul curent			-471.650	-471.650	-602.497	-602.497	-602.497		
			85	01	01	Plati efectuate in anii precedenti si recuperate in anul curent (SF)			-471.650	-471.650	-602.497	-602.497	-602.497		
6710			01			CULTURA, RECREERE SI RELIGIE			8.741.900	6.134.660	5.245.851	5.245.851	4.198.696	1.047.155	4.301.997
			01			CHELTUIELI CURENTE			8.741.900	6.134.660	5.245.851	5.245.851	4.198.696	1.047.155	4.247.437
			10			TITLUL I CHELTUIELI DE PERSONAL			4.988.980	3.508.430	3.062.298	3.062.298	2.288.243	774.055	2.331.362
			10	01		Cheltuieli salariale in bani			4.784.070	3.339.430	2.911.952	2.911.952	2.155.103	756.849	2.196.824
			10	01	01	Salarii de baza			4.008.660	2.814.200	2.495.654	2.495.654	1.826.192	669.462	1.852.999
			10	01	05	Sporuri pentru conditii de munca			470.100	314.600	242.011	242.011	190.441	51.570	198.312
			10	01	06	Alte sporuri			75.300	53.600	37.996	37.996	35.365	2.631	40.053
			10	01	11	Fond aferent platii cu ora			1.000	1.000					
			10	01	12	Indemnizatii platite unor persoane din afara unitatii			1.000	1.000					
			10	01	17	Indemnizatii de hrana			228.010	155.030	136.291	136.291	103.105	33.186	105.460
			10	02		Cheltuieli salariale in natura			97.600	97.600	84.800	84.800	84.800		84.800
			10	02	06	Vouchere de vacanta			97.600	97.600	84.800	84.800	84.800		84.800
			10	03		Contributii			107.310	71.400	65.546	65.546	48.340	17.206	49.738



Capi- tol	Sub- capi- tol	Pa- ra- graf	Gru- pa / Titlu	Ar- ti- col	Ali- ne- at	Denumire indicator	Credite de angajament		Credite bugetare		Angajamente bugetare	Angajamente legale	Plati efectuate	Angajamente legale de platit	Cheltuieli efective
							aprobat la finele perioadei de raportare	trimestriale cumulate	aprobat la finele perioadei de raportare	trimestriale cumulate					
A						B	1	2	3	4	5	6	7	8=6-7	9
						documentare			12.000						
			20	13		Pregatire profesionala			10.000	6.000	1.750	1.750	1.750		1.750
			20	30		Alte cheltuieli			944.840	683.000	417.295	417.295	244.559	172.736	252.059
			20	30	03	Prime de asigurare non-viata			10.000	5.000	4.624	4.624	4.624		4.624
			20	30	30	Alte cheltuieli cu bunuri si servicii			934.840	678.000	412.671	412.671	239.935	172.736	247.435
			70			CHELTUIELI DE CAPITAL									54.560
			71			TITLUL XV ACTIVE NEFINANCIARE									54.560
			71	01		Active fixe									54.560
			71	01	02	Masini, echipamente si mijloace de transport									22.882
			71	01	03	Mobilier, aparatura birotica si alte active corporale									30.417
			71	01	30	Alte active fixe (inclusiv reparatii capitale)									1.261
8010						ACTIUNI GENERALE ECONOMICE, SIDE MUNCA			9.040.660	9.040.660	7.541.595	7.541.595	5.611.605	1.929.990	5.325.855
			01			CHELTUIELI CURENTE			8.861.530	8.861.530	7.543.470	7.543.470	5.613.480	1.929.990	5.288.564
			10			TITLUL I CHELTUIELI DE PERSONAL			1.657.200	1.657.200	1.657.200	1.657.200	1.032.303	624.897	1.046.506
			10	01		Cheltuieli salariale in bani			1.580.000	1.580.000	1.580.000	1.580.000	967.367	612.633	981.223
			10	01	01	Salarii de baza			1.450.000	1.450.000	1.450.000	1.450.000	900.379	549.621	914.283
			10	01	06	Alte sporuri			30.000	30.000	30.000	30.000	14.536	15.464	14.621
			10	01	17	Indemnizatii de hrana			100.000	100.000	100.000	100.000	52.452	47.548	52.319
			10	02		Cheltuieli salariale in natura			43.200	43.200	43.200	43.200	43.200		43.200
			10	02	06	Vouchere de vacanta			43.200	43.200	43.200	43.200	43.200		43.200
			10	03		Contributii			34.000	34.000	34.000	34.000	21.736	12.264	22.083
			10	03	07	Contributia asiguratorie pentru munca			34.000	34.000	34.000	34.000	21.736	12.264	22.083





Capi- tol	Sub- capi- tol	Pa- ra- graf	Gru- pa / Titlu	Ar- ti- col	Ali- ne- at	Denumire indicator	Credite de angajament		Credite bugetare		Angajamente bugetare	Angajamente legale	Plati efectuate	Angajamente legale de platit	Cheltuieli efective
							aprobat la finele perioadei de raportare	trimestriale cumulate	aprobat la finele perioadei de raportare	trimestriale cumulate					
A						B	1	2	3	4	5	6	7	8=6-7	9
						PRECEDENTI SI RECUPERATE IN ANUL CURENT			-1.870	-1.870	-1.875	-1.875	-1.875		
			85			Titlul XXI PLATI EFECTUATE IN ANII PRECEDENTI SI RECUPERATE IN ANUL CURENT			-1.870	-1.870	-1.875	-1.875	-1.875		
			85	01		Plati efectuate in anii precedenti si recuperate in anul curent			-1.870	-1.870	-1.875	-1.875	-1.875		
			85	01	01	Plati efectuate in anii precedenti si recuperate in anul curent (SF)			-1.870	-1.870	-1.875	-1.875	-1.875		
8410						TRANSPORTURI			908.800	698.000	760.605	760.605	540.879	219.726	502.893
			01			CHELTUIELI CURENTE			908.800	698.000	760.605	760.605	540.879	219.726	502.893
			10			TITLUL I CHELTUIELI DE PERSONAL			632.300	501.500	632.300	632.300	421.116	211.184	375.957
			10	01		Cheltuieli salariale in bani			617.300	486.500	617.300	617.300	413.658	203.642	368.350
			10	01	01	Salarii de baza			581.800	451.000	581.800	581.800	401.988	179.812	346.888
			10	01	06	Alte sporuri			3.000	3.000	3.000	3.000	1.194	1.806	905
			10	01	12	Indemnizatii platite unor persoane din afara unitatii			2.000	2.000	2.000	2.000		2.000	990
			10	01	17	Indemnizatii de hrana			30.000	30.000	30.000	30.000	10.476	19.524	18.273
			10	01	30	Alte drepturi salariale in bani			500	500	500	500		500	1.294
			10	03		Contributii			15.000	15.000	15.000	15.000	7.458	7.542	7.607
			10	03	07	Contributia asiguratorie pentru munca			15.000	15.000	15.000	15.000	7.458	7.542	7.607
			20			TITLUL II BUNURI SI SERVICII			276.500	196.500	128.305	128.305	119.763	8.542	126.936
			20	01		Bunuri si servicii			276.500	196.500	128.305	128.305	119.763	8.542	126.936
			20	01	01	Furnituri de birou			1.000	1.000	806	806	806		806
			20	01	02	Materiale pentru curatenie			500	500	407	407	407		407
			20	01	05	Carburanti si lubrifianti			210.000	130.000	88.156	88.156	82.314	5.842	87.733

Capi- tol	Sub- capi- tol	Pa- ra- graf	Gru- pa / Titlu	Ar- ti- col	Ali- ne- at	Denumire indicator	Credite de angajament		Credite bugetare		Angajamente bugetare	Angajamente legale	Plati efectuate	Angajamente legale de platit	Cheltuieli efective
							aprobat la finele perioadei de raportare	trimestriale cumulate	aprobat la finele perioadei de raportare	trimestriale cumulate					
A						B	1	2	3	4	5	6	7	8=6-7	9
			20	01	06	Piese de schimb			25.000	25.000	7.505	7.505	7.505		7.505
			20	01	09	Materiale si prestari de servicii cu caracter functional			20.000	20.000	11.431	11.431	11.244	187	10.598
			20	01	30	Alte bunuri si servicii pentru intretinere si functionare			20.000	20.000	20.000	20.000	17.487	2.513	19.887

Conducatorul institutiei,

Conducatorul compartimentului  
financiar-contabil

Intocmit.  
Bice Manuela



Signature Not Verified

Digitally signed by Ministerul  
Finanțelor Publice  
Date: 2024.07.26 23:52:50 EEST  
Reason: Document MFP

# Contul de rezultat patrimonial Consolidat

nivel Ordonator Principal de Credite

La luna: IUN-2024

CUI Institutie: 4384419

Institutie: MUNICIPIUL FAGARAS

Sector bugetar: 02

Sursa finantare:

A

C

E

F

G

--lei--

Cod rand	DENUMIRE INDICATORI	An Precedent	An Curent
A	B	1	2
01	VENITURI	X	X
02	Venituri din impozite, taxe si contributii	44.940.954,41	48.429.103,57
03	Venituri din vinzare de bunuri si servicii	23.835.555,25	26.947.029,25
04	Finantari nerambursabile	4.839.853,76	31.188.485,94
05	Subventii primite	25.023.355,79	30.807.198,04
06	Transferuri	59.250,00	33.460,00
07	Dobanzi		
08	Dividende	893.980,60	0,00
09	Diferente de curs valutar		
10	Alte venituri	6.230.128,40	8.501.607,36
11	Total venituri rd.11= (rd.02+rd.03+rd.04+rd.05 +rd.06+rd.07+rd.08+ rd.09+rd.10)	105.823.078,21	145.906.884,16
12	CHELTUIELI	X	X
13	Salariile, contributii si alte drepturi sociale	44.832.361,50	50.092.060,50
14	Bunuri si servicii	36.468.457,80	34.045.721,99
15	Subventii acordate		
16	Transferuri	9.012.896,59	7.900.511,59
17	Asistenta sociala	2.063.053,00	2.714.571,00

FXB-SFP-003



Cod rand	DENUMIRE INDICATORI	An Precedent	An Curent
18	Cheltuieli de capital	31.911.920,08	17.627.937,79
19	Cheltuieli cu amortizarea si deprecierea	2.055.939,18	3.765.260,58
20	Cheltuieli cu provizioanele		
21	Diferente de curs valutar	1.110,05	189,51
22	Dobanzi	1.976.952,95	2.310.829,69
23	Alte cheltuieli	2.774.325,75	1.177.639,43
24	Total cheltuieli rd.24= (rd.13+rd.14 +rd.15 +rd.16+rd.17+rd.18+rd.19+ rd.20+rd.21+rd.22+rd.23)	131.097.016,90	119.634.722,08
25	Rezultatul patrimonial al exercitiului (excedent/ deficit) (rd.11- 24)	-25.273.938,69	26.272.162,08

## SITUATIA FLUXURILOR DE TREZORERIE

la data de 30.06.2024 --- MUNICIPIUL FAGARAS

(COD 04)

(lei)

Denumire	Cod	TOTAL general	5310402		TOTAL conturi de disponibil
I.NUMERAR DIN ACTIVITATEA OPERATIONALA	01				
1.Incasari	02	5.323.380,00			5.323.380,00
2.Plati	03	5.517.728,00			5.517.728,00
3.Numerar net din activitatea operationala (rd.02-rd.03)	04	-194.348,00			-194.348,00
II.NUMERAR DIN ACTIVITATEA DE INVESTITII	05				
1.Incasari	06				
2.Plati	07				
3.Numerar net din activitatea de investitii (rd.06-rd.07)	08				
III.NUMERAR DIN ACTIVITATEA DE FINANTARE	09				
1. Incasari	10	2.357.627,00			2.357.627,00
2. Plati	11	2.357.221,00			2.357.221,00
3. Numerar net din activitatea de finantare (rd.10-rd.11)	12	406,00			406,00
IV.CRESTEREA (DESCRESTEREA) NETA DE NUMERAR SI ECHIVALENT DE NUMERAR (rd.04+rd.08+rd.12)	13	-193.942,00			-193.942,00
V.NUMERAR SI ECHIVALENT DE NUMERAR LA INCEPUTUL ANULUI	14	359.747,00			359.747,00
1.Diferente de curs favorabile	15				
2.Diferente de curs nefavorabile	16				
VI.NUMERAR SI ECHIVALENT DE NUMERAR LA FINELE PERIOADEI (rd.13+14+15-16):	17	165.805,00			165.805,00

Conducatorul institutiei

PRIMAR

Conducatorul compartimentului  
financiar-contabil

DIRECTOR EXECUTIV

Viza trezorerie

## SITUATIA FLUXURILOR DE TREZORERIE

la data de 30.06.2024 --- MUNICIPIUL FAGARAS

(COD 04)

(lei)

Denumire	Cod	5150202	5120402	5160202	5610103	
I.NUMERAR DIN ACTIVITATEA OPERATIONALA	01					
1.Incasari	02	12.953,00				
2.Plati	03	237.200,00				
3.Numerar net din activitatea operationala (rd.02-rd.03)	04	-224.247,00				
II.NUMERAR DIN ACTIVITATEA DE INVESTITII	05					
1.Incasari	06					
2.Plati	07					
3.Numerar net din activitatea de investitii (rd.06-rd.07)	08					
III.NUMERAR DIN ACTIVITATEA DE FINANTARE	09					
1. Incasari	10					
2. Plati	11					
3. Numerar net din activitatea de finantare (rd.10-rd.11)	12					
IV.CRESTEREA (DESCRESTEREA) NETA DE NUMERAR SI ECHIVALENT DE NUMERAR (rd.04+rd.08+rd.12)	13	-224.247,00				
V.NUMERAR SI ECHIVALENT DE NUMERAR LA INCEPUTUL ANULUI	14	225.794,00				
1.Diferente de curs favorabile	15					
2.Diferente de curs nefavorabile	16					
VI.NUMERAR SI ECHIVALENT DE NUMERAR LA FINELE PERIOADEI (rd.13+14+15-16):	17	1.547,00				

Conducatorul institutiei

PRIMAR

Conducatorul compartimentului  
financlar-contabil

DIRECTOR EXECUTIV

Viza trezorerie

30 06 2024

COD	DENUMIRE INDICATORI	Total	Casa ct. 5310101	Buget de stat ct. 5200100/ 7700000	Buget local ct. 5210100/ 7700000	Buget asigurari sociale de stat ct. 5250101+ 5250102/ 7700000	Buget asigurari pentru somaj ct. 5740101+ 5740102/ 7700000	Buget Fond national unic de asigurari sociale de sanatate ct. 5710100/ 7700000
03002	1. Incasari	120.125.315	9.771.766		51.362.620			
03003	2. Plati	111.161.341	9.734.474		44.356.062			
03004	3. Numerar net din activitatea operationala							
03004	(rd.02-rd.03)	8.963.974	37.292		7.006.561			
03006	1. Incasari	220.470			220.470			
03007	2. Plati	18.033.005			7.038.219			
03008	3. Numerar net din activitatea de investitii							
03008	(rd.06-07)	-17.812.526			-6.817.740			
03010	1. Incasari	16.299.500			3.662.930			
03011	2. Plati	3.721.876			3.721.876			
03012	3. Numerar net din activitatea de finantare							
03012	(rd.10-rd.11)	12.575.624			-58.946			
03013	IV.CRESTEREA (DESCRESTEREA) NETA DE							
03013	NUMERAR SI ECHIVALENT DE NUMERAR							
03013	(rd.04+rd.08+rd.12)	3.727.072	37.292		129.875			
03014	V NUMERAR SI ECHIVALENT DE NUMERAR							
03014	LA INCEPUTUL ANULUI	7.131.537			3.898.115			
030141	-sume recuperate/primate in excedentul anului							
030141	precedent	2.900.000			2.900.000			
030142	-sume utilizate/transferate din excedentul							
030142	anului precedent	6.841.115			6.562.930			
030143	Sume transferate din disponibilul neutilizat la							
030143	finele anului precedent	2.356.387						
03015	VI NUMERAR SI ECHIVALENT DE NUMERAR							
03015	LA SFARSITUL PERIOADEI (rd.13+rd.14+							
03015	rd.14.1-rd.14.2-rd.14.3)	4.561.109	37.292		365.000			

Conducatorul institutiei

Conducatorul compartimentului  
financiar-contabil



Buget Fond pentru mediu ct. 5750100/ 7700000	Buget trezoreria statului ct. 5240100/ 7700000	Buget institutiil publice finantate integral din venituri proprii ct. 5600101/ 7700000	Buget institutiil publice finantate din venituri proprii si subventii ct. 5610101/ 7700000	Buget activitati finantate din venituri proprii si buget activitati de privatizare ct.5620101/ 7700000	Buget imprumuturi interne si externe ct. 5130101+ 5140101+ 5160101+ 5170101/ 7700000	Buget fonduri externe nerambursabile (sursa D) ct. 5150103/ 7700000	Alte disponibilitati (ct.SXX)
		36.726.011 /	11.566.538 /	1.343.917 /			9.354.460
		35.007.413 /	10.311.180 /	1.385.163 /	307.231 /		9.119.818
		818.598	1.215.358 /	-41.246 /	-307.231		234.642
					10.994.786		
					-10.994.786		
				278.183 /	12.356.387 /		
				278.183 /	12.356.387 /		
		818.598 /	1.215.358 /	236.937 /	1.034.370 /		234.642
		256.781 /		322.566 /	2.356.387 /		297.688
				278.187 /			
					2.356.387 /		
		1.075.375 /	1.215.358 /	281.320 /	1.034.370 /		532.330

Viza trezoreriei





SITUATIA FLUXURILOR DE TREZORERIE

30 06 2024

pag.: 1 - lei -

COD	DENUMIRE INDICATORI	Total	Casa in valuta	Alte disponibilitati
04002	1. Incasari	5.323.380		5.323.380
04003	2. Plati	5.517.728		5.517.728
04004	3. Numerar net din activitatea operationala (rd.02-rd.03)	-194.348		-194.348
04010	1. Incasari	2.357.627		2.357.627
04011	2. Plati	2.357.221		2.357.221
04012	3. Numerar net din activitatea de finantare (rd.10-rd.11)	406		406
04013	IV CRESTEREA (DESCRESTEREA) NETA DE NUMERAR SI ECHIVALENT DE NUMERAR (rd.04+rd.08+rd.12)	-193.942		-193.942
04014	V NUMERAR SI ECHIVALENT DE NUMERAR LA INCEPUTUL PERIOADEI	359.747		359.747
04017	VI NUMERAR SI ECHIVALENT DE NUMERAR LA FINELE PERIOADEI(rd.13+14+15-16)	165.805		165.805

Conducatorul institutiei



Conducatorul compartimentului financiar-contabil

**Raport de analiză pe bază de bilanț care cuprinde notele explicative prevăzute la  
pct. 27.2 - 27.12 din cap. II din anexa nr. 1 la Ordinul ministrului finanțelor publice  
nr. 1.801/2020, cu modificările și completările ulterioare  
la data de 30.06.2024**

**1. Referitor creante- pct.27.4 Capitol II Anexa nr.1 din OMFP 1801/2020**

LEI					
Nr. crt		Sold final la data de 30.06.2024, din care	din care:		
			Creanțe care devin scadente în cursul exercițiului financiar	Creanțe care devin scadente după mai mult de un an de la data încheierii exercițiului financiar	Suma probabilă a creanțelor care nu vor mai fi încasate
0	1	2=3+4+5	3	4	5
1	Total creante, din care:	119.709.494,92	118.666.472,76	1.043.022,16	0
1.1	- Creante în valuta (exprimate în lei la cursul BNR valabil la data de 30.06.2024)				
1.2	- Creante în LEI	119.709.494,92	118.666.472,76	1.043.022,16	0

Suma de 118.666.472,76 lei reprezintă creanțe comerciale în sumă de 10.004.937,76 lei( cont 4111-creantele unitatilor sanitare cu paturi, reprezentand contravaloarea serviciilor medicale prestate si facturate catre casa de asigurari de sanatate precum si facturi emise de catre serviciul de termoficare reprezentand energie termica facturata populatiei), creanțe bugetare în sumă de 74.065.671 lei( cont 464-debite la impozite și taxe locale ramase în sold), creanțe din operațiuni cu fonduri externe nerambursabile în sumă de 34.595.864 lei( cont 458)

Suma de 1.043.022,16 lei reprezintă plăți efectuate necuvenit de către Spitalul Municipal Făgăraș, fiind diferențe semnificative între prețul ofertat și prețul de achiziție al unor echipamente medicale, fapt constatat de către Curtea de Conturi în anul 2016.

**2. Referitor datorii- pct.27.5 Capitol II Anexa nr.1 din OMFP 1801/2020****LEI**

Nr. crt		Sold final la data de 30.06.2024, din care	din care:	
			Datorii cu termen de plata după 5 ani de la data încheierii exercițiului financiar	Valoarea platilor restante
0	1	2	3	4
1	Total datorii din care:	151.807.253,17	2.154.946,95	
1.1	- Datorii în valuta (exprimate în lei la cursul BNR valabil la data de 30.06.2024)			
1.2	- Datorii în LEI	151.807.253,17	2.154.946,95	

Din total datorii în sumă de 151.807.253,17 lei :

- Suma de 19.933.263,00 lei reprezintă credite contractate de UAT Făgăraș la Instituțiile de Credite (BCR și CEC BANK), suma de 13.647.349,77 lei reprezintă credit acordat de Trezoreria Statului conform OUG.24/2023, OUG. 92/2023 și OUG. 35/2024
- Suma 12.374.759,30 lei, reprezintă salariile lunii iunie 2024.
- Precum și sume reprezentând cheltuieli cu furnizori de prestări servicii neajunse la scadență și sume provenite din facturi de cheltuieli pe secțiunea de dezvoltare reprezentând lucrări de investiții din Fonduri Europene și lucrări finanțate din bugetul local.

Suma de 2.154.946,95 lei, reprezintă ratele la împrumuturile contractate de UAT Făgăraș de la Instituțiile de Credite CEC Bank și BCR, sume care au scadențe la data de 31.08.2030.

### 3. Referitor provizioane- pct.27.6 Capitol II Anexa nr.1 din OMFP 1801/2020

					LEI
Nr. crt		Sold la data de 01.01.2024	Cresteri	Diminuari	Sold la data de 30.06.2024
1	Provizioane	2.000	-	-	2.000

Metionam ca provizioanele constituite la data de 30.06.2024 reprezintă :

- litigiu rezultat în urma contestării amenzii de către Casa de Cultura a Municipiului Făgăraș la Judecătoria Făgăraș în dosar 5923/226/2022, în sumă de 2.000 de lei,

#### 4. Referitor la execuția bugetelor de venituri și cheltuieli - pct.27.7 Capitol II Anexa nr.1 din OMFP 1801/2020

Conturile de execuție - Venituri și Cheltuieli au fost întocmite în structura bugetului aprobat

##### 4.1 Contul de execuție - Venituri :

Prevederile bugetare : sunt evidenciate fondurile aprobate de către autoritățile deliberative în buget până la finele perioadei de raportare.

Drepturile constatate: sunt evidenciate sumele reprezentând creanțele bugetului general consolidat ( venituri din impozite și taxe locale, prestări servicii, amenzi, venituri din concesiuni și închirieri, venituri din contribuția persoanelor beneficiare de cantine sociale, venit din vânzarea locuințelor sau a bunurilor aparținând statului sau autorității administrative) în sumă de 78.477.355,04 lei, creanțe din operațiuni cu fonduri externe nerambursabile aferente unor plăți efectuate în anii anteriori și anul curent 34.595.863,96 și alte creanțe( concedii medicale de recuperat de la Casa de Asigurări de Sănătate, sume de recuperat, exproprieri, garanții materiale, garanții gestionari) , înregistrate în anul curent precum și ramașita provenind din anii anteriori .

Stingerea debitorilor pe alte cai: au fost evidenciate anulări și prescripții de creanțe, diminuarea încasărilor ca urmare a restituirii sumelor încasate necuvenit.

Drepturile constatate de încasat: sunt evidenciate sumele reprezentând creanțele bugetului general consolidat, creanțe din operațiuni cu fonduri externe nerambursabile aferente unor plăți efectuate în anii anteriori și anul curent și alte creanțe, înregistrate în anul curent precum și ramașita provenind din anii anteriori, ramașe de încasat la data de 30.06.2024.

##### 4.2 Contul de execuție - Cheltuieli

Creditele de angajament: nu au fost evidenciate credite de angajament, deoarece în anul 2024 nu sunt aprobate credite de angajament pentru acțiuni multianuale,

Creditele bugetare: sunt evidenciate fondurile aprobate de către autoritățile deliberative în buget, până la finele perioadei de raportare.

Angajamente bugetare reprezintă valoarea angajamentelor bugetare efectuate în limita creditelor bugetare aprobate sau a creditelor de angajament, evidenciate în soldul contului 8066000 „Angajamente bugetare”

Angajamente legale reprezintă valoarea angajamentelor legale efectuate în limita creditelor bugetare aprobate sau a creditelor de angajament, rămase neachitate la 30 iunie 2024, evidenciate în soldul contului 8067000 „Angajamente legale”

Plățile efectuate: cuprind cheltuielile plătite prin trezorerie;

Angajamente legale de plătit: reprezintă valoarea angajamentelor legale efectuate în limita creditelor bugetare aprobate sau a creditelor de angajament, rămase neachitate la 30 iunie 2024, evidenciate în soldul contului 8067000 „Angajamente legale”

5. Referitor la drepturile de natură salarială reprezentând sume prevăzute prin hotărâri judecătorești devenite executorii, precum și la cele stabilite exclusiv prin acte administrative emise de conducătorii instituțiilor publice, suplimentare față de cele stabilite prin legislația specifică, inclusiv contribuțiile aferente acestora - pct.27.127 Capitol II Anexa nr.1 din OMFP 1801/2020- nu este cazul

Ordonator  
Principal de Credite



Conducătorul  
Compartimentului Financiar-Contabil





**ROMÂNIA**  
**JUDEȚUL BRAȘOV**



# MUNICIPIUL FĂGĂRAȘ

Strada Republicii, Nr. 3, 505200, Tel: 0040368 402 949, Fax: 0040368 402 805  
Web: www.primaria-fagaras.ro, Email: secretariat@primaria-fagaras.ro

DIRECȚIA BUGET-FINANȚE  
Biroul economic - financiar  
Nr.48326 din 18.07.2024

Către,  
D.G.R.F.P. BRAȘOV  
Activitatea de Trezorerie și Contabilitate Publică  
Serviciul Sinteză și Asistența Elaborării și Execuției Bugetelor Locale

Vă înaintăm electronic darea de seamă contabilă trimestrială centralizată (TRIM II) și anexele aferente la data de 30.06.2024.

Ordonator principal de credite,  
GHEORGHE SUCACIU



Consilier,  
BICA MANUELA

Judetul BRASOV

UAT: MUNICIPIUL FAGARAS

NR.49573/01.08.2024

Către

DGRFP Brasov- ATCP

**Serviciul Sinteza și Asistența Elaborării și Execuției Bugetelor Locale**

În conformitate cu prevederile OMF nr.699/2024 privind transmiterea situațiilor financiare trimestriale și anuale, precum și a unor raportări financiare lunare centralizate întocmite de instituțiile publice începând cu anul 2024 și pentru modificarea și completarea unor ordine ale ministrului finanțelor publice în domeniul contabilității instituțiilor publice ,

Va înaintam alăturat „ Raportul de analiză pe bază de bilanț care cuprinde notele explicative prevăzute la pct. 27.2 - 27.12 din cap. II din anexa nr. 1 la Ordinul ministrului finanțelor publice nr. 1.801/2020, cu modificările și completările ulterioare”, la data de 30.06.2024

Ordonator  
Principal de Credite



Conducătorul  
Compartimentului Financiar-Contabil





**Raport de analiză pe bază de bilanț care cuprinde notele explicative prevăzute la  
 pct. 27.2 - 27.12 din cap. II din anexa nr. 1 la Ordinul ministrului finanțelor publice  
 nr. 1.801/2020, cu modificările și completările ulterioare  
 la data de 30.06.2024**

**1. Referitor creante- pct.27.4 Capitol II Anexa nr.1 din OMFP 1801/2020**

Nr. crt		Sold final la data de 30.06.2024, din care	din care:		
			Creanțe care devin scadente în cursul exercițiului financiar	Creanțe care devin scadente după mai mult de un an de la data încheierii exercițiului financiar	Suma probabilă a creanțelor care nu vor mai fi încasate
0	1	2=3+4+5	3	4	5
1	Total creante, din care:	119.709.494,92	118.666.472,76	1.043.022,16	0
1.1	- Creante în valuta (exprimate în lei la cursul BNR valabil la data de 30.06.2024)				
1.2	- Creante în LEI	119.709.494,92	118.666.472,76	1.043.022,16	0

Suma de 118.666.472,76 lei reprezintă creanțe comerciale în sumă de 10.004.937,76 lei( cont 4111-creantele unitatilor sanitare cu paturi, reprezentand contravaloarea serviciilor medicale prestate si facturate catre casa de asigurari de sanatate precum si facturi emise de catre serviciul de termoficare reprezentand energie termica facturata populatiei), creanțe bugetare în sumă de 74.065.671 lei( cont 464-debite la impozite și taxe locale ramase în sold), creanțe din operațiuni cu fonduri externe nerambursabile în sumă de 34.595.864 lei( cont 458)

Suma de 1.043.022,16 lei reprezintă plăți efectuate necuvenit de către Spitalul Municipal Făgăraș, fiind diferențe semnificative între prețul ofertat și prețul de achiziție al unor echipamente medicale, fapt constatat de către Curtea de Conturi în anul 2016.

**2. Referitor datorii- pct.27.5 Capitol II Anexa nr.1 din OMFP 1801/2020****LEI**

Nr. crt		Sold final la data de 30.06.2024, din care	din care:	
			Datorii cu termen de plata după 5 ani de la data încheierii exercițiului financiar	Valoarea platilor restante
0	1	2	3	4
1	Total datorii din care:	151.807.253,17	2.154.946,95	
1.1	- Datorii în valuta (exprimate în lei la cursul BNR valabil la data de 30.06.2024)			
1.2	- Datorii în LEI	151.807.253,17	2.154.946,95	

Din total datorii în sumă de 151.807.253,17 lei :

- Suma de 19.933.263,00 lei reprezintă credite contractate de UAT Făgăraș la Instituțiile de Credite (BCR și CEC BANK), suma de 13.647.349,77 lei reprezintă credit acordat de Trezoreria Statului conform OUG.24/2023, OUG. 92/2023 și OUG. 35/2024
- Suma 12.374.759,30 lei, reprezintă salariile lunii iunie 2024.
- Precum și sume reprezentând cheltuieli cu furnizori de prestări servicii neajunse la scadență și sume provenite din facturi de cheltuieli pe secțiunea de dezvoltare reprezentând lucrări de investiții din Fonduri Europene și lucrări finanțate din bugetul local.

Suma de 2.154.946,95 lei, reprezintă ratele la împrumuturile contractate de UAT Făgăraș de la Instituțiile de Credite CEC Bank și BCR, sume care au scadențe la data de 31.08.2030.

### 3. Referitor provizioane- pct.27.6 Capitol II Anexa nr.1 din OMFP 1801/2020

					LEI
Nr. crt		Sold la data de 01.01.2024	Cresteri	Diminuari	Sold la data de 30.06.2024
1	Provizioane	2.000	-	-	2.000

Metionam ca provizioanele constituite la data de 30.06.2024 reprezintă :

- litigiu rezultat în urma contestării amenzii de către Casa de Cultura a Municipiului Făgăraș la Judecătoria Făgăraș în dosar 5923/226/2022, în sumă de 2.000 de lei,

#### 4. Referitor la execuția bugetelor de venituri și cheltuieli - pct.27.7 Capitol II Anexa nr.1 din OMFP 1801/2020

Conturile de execuție - Venituri și Cheltuieli au fost întocmite în structura bugetului aprobat

##### 4.1 Contul de execuție - Venituri :

Prevederile bugetare : sunt evidenciate fondurile aprobate de către autoritățile deliberative în buget până la finele perioadei de raportare.

Drepturile constatate: sunt evidenciate sumele reprezentând creanțele bugetului general consolidat ( venituri din impozite și taxe locale, prestări servicii, amenzi, venituri din concesiuni și închirieri, venituri din contribuția persoanelor beneficiare de cantine sociale, venit din vânzarea locuințelor sau a bunurilor aparținând statului sau autorității administrative) în sumă de 78.477.355,04 lei, creanțe din operațiuni cu fonduri externe nerambursabile aferente unor plăți efectuate în anii anteriori și anul curent 34.595.863,96 și alte creanțe( concedii medicale de recuperat de la Casa de Asigurări de Sănătate, sume de recuperat, exproprieri, garanții materiale, garanții gestionari) , înregistrate în anul curent precum și ramașita provenind din anii anteriori .

Stingerea debitelor pe alte cai: au fost evidenciate anulări și prescripții de creanțe, diminuarea încasărilor ca urmare a restituirii sumelor încasate necuvenit.

Drepturile constatate de încasat: sunt evidenciate sumele reprezentând creanțele bugetului general consolidat, creanțe din operațiuni cu fonduri externe nerambursabile aferente unor plăți efectuate în anii anteriori și anul curent și alte creanțe, înregistrate în anul curent precum și ramașita provenind din anii anteriori, rămase de încasat la data de 30.06.2024.

Veniturile în avans reprezintă stoc de materiale publicitare destinate vânzării de la instituții subordonate (Muzeu și Casa de Cultură)

##### 4.2 Contul de execuție - Cheltuieli

Creditele de angajament: nu au fost evidenciate credite de angajament, deoarece în anul 2024 nu sunt aprobate credite de angajament pentru acțiuni multianuale,

Creditele bugetare: sunt evidenciate fondurile aprobate de către autoritățile deliberative în buget, până la finele perioadei de raportare.

Angajamente bugetare reprezintă valoarea angajamentelor bugetare efectuate în limita creditelor bugetare aprobate sau a creditelor de angajament, evidenciate în soldul contului 8066000 „Angajamente bugetare”

Angajamente legale reprezintă valoarea angajamentelor legale efectuate în limita creditelor bugetare aprobate sau a creditelor de angajament, rămase neachitate la 30 iunie 2024, evidenciate în soldul contului 8067000 „Angajamente legale”

Plățile efectuate: cuprind cheltuielile plătite prin trezorerie;

Angajamente legale de plătit: reprezintă valoarea angajamentelor legale efectuate în limita creditelor bugetare aprobate sau a creditelor de angajament, rămase neachitate la 30 iunie 2024, evidenciate în soldul contului 8067000 „Angajamente legale”

5. Referitor la drepturile de natură salarială reprezentând sume prevăzute prin hotărâri judecătorești devenite executorii, precum și la cele stabilite exclusiv prin acte administrative emise de conducătorii instituțiilor publice, suplimentare față de cele stabilite prin legislația specifică, inclusiv contribuțiile aferente acestora - pct.27.127 Capitol II Anexa nr.1 din OMFP 1801/2020- nu este cazul

Ordonator  
Principal de Credite



Conducătorul  
Compartimentului Financiar-Contabil



DIRECȚIA BUGET-FINANȚE  
BIROUL ECONOMIC-FINANCIAR

**RAPORT EXPLICATIV**  
La darea de seamă contabilă încheiată la 30.06.2024  
**TRIM II**  
**CENTRALIZATOARE**

Darea de seamă a fost întocmită cu respectarea principiilor și metodelor contabile impuse de Legea nr. 82/1991 și a reglementărilor contabile aprobate prin Ordinul Ministrului Finanțelor Publice nr.1801/2020, OUG.31/2024, OMFP nr.1998/2019 pentru aprobare Normelor metodologice privind întocmirea și depunerea situațiilor financiare.

Datele din bilanț au fost preluate din balanțele de verificare sintetice.

• **ELABORAREA DE PROCEDURI CONTABILE**

Procedurile contabile și principiile contabilității de angajamente aplicate de instituție respectă prevederile Ordinului 1792/2002 pentru aprobarea normelor metodologice privind angajarea, lichidarea, ordonanțarea și plata cheltuielilor instituțiilor publice, precum și organizarea, evidența și raportarea angajamentelor bugetare și legale, L.82/1991, actualizată, a contabilității, Ordinul 2021/2013 privind modificarea și completarea Ordinului 1917/2005 pentru aprobarea normelor metodologice privind organizarea și conducerea contabilității instituțiilor publice, OG 119/1999 privind controlul intern și controlul financiar preventiv, Ordinul nr. 923 din 11 iulie 2014 pentru aprobarea Normelor metodologice generale referitoare la exercitarea controlului financiar preventiv și a Codului specific de norme profesionale pentru persoanele care desfășoară activitatea de control financiar preventiv propriu.

Ordin/2024 privind Situațiile financiare trimestriale și anuale precum și raportările lunare începând cu anul 2024.

Astfel, orice operațiune economico-financiară efectuată se consemnează în momentul efectuării ei într-un document care stă la baza înregistrărilor în contabilitate, dobândind calitatea de document justificativ.

Pe baza referatelor de necesitate întocmite de compartimentele de specialitate și aprobate de ordonatorul de credite și de persoana împuternicită să exercite controlul financiar preventiv, cu încadrarea în limita creditelor aprobate, se întocmește propunerea de angajament bugetar însoțită de documente justificative care stau la baza acestora. După aprobarea propunerii, se întocmește angajamentul bugetar și legal, unde se pun în rezervă creditele aferente unei cheltuieli.

Se parcurge etapa de lichidare a cheltuielilor, unde se verifică existența bunurilor, respectiv prestarea serviciilor, iar ordonatorul de credite/persoana împuternicită cu exercitarea aplicării vizei „Bun de plată” pe factură verifică existența documentelor justificative aferente facturilor. Se întocmește ordonanțarea de plată vizată de compartimentul de specialitate, de persoana care a întocmit-o, de persoana însărcinată cu exercitarea vizei de control financiar preventiv și de ordonatorul de credite și se procedează la efectuarea plății. Instrumentul de plată se semnează de către personalul împuternicit cu prima și respectiv a doua semnatura.

• **PRINCIPIILE CONTABILITĂȚII DE ANGAJAMENTE**

Veniturile bugetului local se înregistrează astfel:

- Pentru cele cu debit, se iau în evidență în momentul înregistrării declarației contribuabilului sau din oficiu, la constatarea acestuia de către angajați (neexistând declarație depusă). La începutul fiecărui an se debitează cu suma de plată, acestea devenind scadente conform cu termenele în vigoare (31 martie, respectiv 30 septembrie) și se modifică ori de câte ori apar schimbări conform unor noi declarații depuse (vânzări, cumpărări, etc).

- Pentru cele fără debit, venitul de încasat se înregistrează în momentul încasării sumelor (taxe buletin, amenzi în termen, taxe timbru, etc)

În ceea ce privește celelalte venituri, în afara bugetului local, acestea se înregistrează în baza contractelor încheiate, respectând termenele de debitare și plată prevăzute în acestea.

Cheltuiala, ca angajament, se înregistrează la data documentului justificativ (existența facturii), plata urmând a se efectua ulterior. Materialele se consumă după metoda FIFO, BCF-urile se consumă pe baza de borderouri și foi de parcurs.

• **METODE DE EVALUARE/REEVALUARE A ACTIVELOR FIXE ȘI CIRCULANTE**

Metoda de amortizare a activelor fixe este cea liniară, iar procedura de reevaluare respectă prevederile OG 81/2003, modificată, OMF 3471/2008 cu normele de aplicare aferente și alte norme în vigoare referitoare la aceasta, efectuându-se pe baza indicelui prețului de consum pentru bunurile cu durată de viață neexpirată, avându-se în vedere data ultimei reevaluări a acestora.

În prezent este efectuată reevaluarea în anul 2021 la bunurile din domeniul public și bunurile din domeniul privat.

• **CÂȘTIGURI ȘI PIERDERI DIN SCHIMB VALUTAR**

Câștigurile și pierderile de schimb valutar se înregistrează în funcție de cursul BNR din ultima zi a perioadei de raportare.

Note explicative Anexa 40b „ Situația activelor și datoriilor instituțiilor publice din administrația publică locală”

Cod 18004- Numerar în lei –în sumă de 37.292 lei

Format din soldul de casa de la Municipiul Făgăraș în sumă de 12.885 lei

	Suma (lei)
<b>07.02</b>	<b>3.260,00</b>
<b>07.02.01</b>	<b>2.023,00</b>
07.02.01.01	2.023,00
07.02.01.02	0,00
<b>07.02.02</b>	<b>1.184,00</b>
07.02.02.01	1.184,00
07.02.02.02	0,00
07.02.02.03	0,00
<b>07.02.03</b>	<b>5,00</b>
07.02.03	5,00
<b>07.02.50</b>	<b>48,00</b>
07.02.50	48,00
<b>16.02.02</b>	<b>1.805,00</b>
16.02.02.01	1.732,00
16.02.02.02	73,00
<b>16.02.03</b>	<b>278,00</b>
16.02.03	278,00
<b>18.02.50</b>	<b>20,00</b>
18.02.50	20,00
<b>30.02</b>	<b>1.654,00</b>
30.02.05.30	1.654,00
<b>33.02</b>	<b>77,00</b>
33.02.08	77,00

<b>34.02</b>	<b>30,00</b>
34.02.50	30,00
<b>35.02</b>	<b>1.375,00</b>
35.02.01.02	1.375,00
<b>36.02</b>	<b>4.386,00</b>
36.02.06	4.321,00
36.02.50	65,00
<b>TOTAL</b>	<b>12.885,00</b>

Soldul de casă de la Muzeul Țării Făgărașului în sumă de 24.407 lei

<b>33.10</b>	<b>24.407</b>
33.10.08	19.110
33.10.50	5.297
<b>TOTAL</b>	<b>24.407</b>

Cod 18005,, Disponibil in lei în sumă de 4.387.952 lei reprezintă:

52101	Disponibil la bugetul local	55.246.032
52103	Rezultatul executiei bugetare din anii precedenti	235.185
516.01.01	Disponibil din imprumut intern	12.356.387
52902	Disponibil din sume colectate	0
52903	Disponibil din sume colectate	939
5290901	Disponibil din sume coletate carduri	31.713
55001	Disponibil din fonduri cu destinatie speciala	72.757
552	Disponibil sume de mandat	291.057
56001	Disponibil in lei al inst publice	36.726.011
56003	Rezultat executie bugetara an precedent	256.781
5610101	Disp al inst publice finantate din venituri proprii si subventii	11.566.538
56201	Disponibil al act finantate din venituri proprii	1.622.099
56203	Rezultatul executie bugetare an precedent	44.383
770	Finanatarea de la buget	114.061.930

Cod 18023 ,, Alte valori” în sumă de 420.870 lei reprezintă:

Nr. crt.	cont 532, din care:	sume (lei)
1	Bilete intrare Muzeu	9.775
2	Bilete Casa de Cultura	4.760
3	Bilete de calatorie	960
4	Materiale publicitare Muzeu	337.411
6	Timbre poștale, fiscale	193
7	BCF- uri	67.771
		<b>420.870</b>

Cod. 18032,, Disponibil la instituțiile de credit ” în sumă de 165.805 lei reprezintă sume aflate în conturile de bănci și reprezintă

- Garanții materiale reținute gestionarilor = 118.748 lei,
- Conturi la banci în sumă de 27.785 lei necesară pentru exproprieri.



- Conturi la bănci în lei pentru desfășurare proiecte Erasmus în sumă de 8.557 lei
- cauțiuni la dispoziția instanței, depuse la CEC Făgăraș prin recipisă de consemnare = 5.657 lei
- cont curent în lei CEC necesar pentru derularea creditului în sold de 406 lei
- cont curent la CEC pentru virarea garanțiilor materiale în sold de 458 lei
- cont la bănci pentru încasarea veniturilor din bugetul local, cu carduri Banca Transilvania= 4.194 lei, sold care se transferă în conturi de trezorerie, în prima zi lucrătoare din luna următoare.

Cod. 18131 Acțiuni necotate în sumă de 527.165 lei reprezintă:

- cont 26002 – Titluri de participare necotate, în valoare de 527.165 lei,
- S.C. APĂ CANAL SIBIU = 2.500 lei,
- SC SALCO SERV SA = 405.885 lei
- ECOTERM SA=118.780 lei

Cod. 18141- Participațiile autorităților locale la alte societăți în sumă de 185.490 lei reprezintă:

- cont 26003 – Alte participații, în valoare de 185.490 lei,
- S.C. NITROPARC = 38.400 lei,
- SC PIETE, TÂRGURI ȘI OBOARE FĂGĂRAȘ = 147.090 lei

Cod. 18165- Creanțe comerciale în sumă de 5.322.304 lei reprezintă:

- reprezintă facturi de bunuri și servicii neachitate până la 30.06.2024 cu scadență în luna iulie, precum și facturi de investiții.

Cod. 18176- Creanțe la bugetul local în sumă de 77.201.474 lei reprezintă:

- reprezintă sume ce urmează să se încaseze în anul 2024 de către Municipiul Făgăraș privind impozitele, taxele locale dar și debite de concesiuni și închirieri atât pentru persoane fizice cât și pentru persoane juridice.

Cod 18191 Sume de primit de la Autoritatea de Certificare- Fonduri Externe Nerambursabile în suma de 29.467.897 lei reprezintă:

- Sume cerute de la Autoritatea de Certificare de către Municipiul Făgăraș în baza Cererilor de rambursare întocmite.

Cod. 18192 Sume de primit de la Autoritate de Certificare –Fonduri de la Buget în sumă de 5.127.967 lei reprezintă:

- Sume cerute de la Autoritatea de Certificare de către Municipiul Făgăraș în baza Cererilor de rambursare întocmite.

Cod 18.203 Sume datorate terților reprezentând garanții, exproprieri și cauțiuni aflate în conturi în sumă de 375.607 lei

Cod 183422 Provizioane în sumă de 2.000 lei, reprezintă provizion constituit pentru o amendă contestată la Judecătoria Făgăraș, dosar 5923/226/2022 de către Casa de Cultura a Municipiului Făgăraș.

### **Conturile de execuție**

Contul de execuție de venituri cuprinde Anexa 12- Cont de execuție al Bugetului local și Anexa 9 – Cont de Execuție a Bugetului Instituțiilor publice finanțate din venituri proprii și subvenții.

Venit = 78.929.934 lei + 24.694.045 lei =103.623.979 lei

Sumele cuprinse pe coloana Stingeri pe alte căi, din anexa 12 -cont de execuție venit sursa 02 în sumă de 36.362.292 lei reprezintă:

- la clasificatia 07.02. suma de 665.208 lei reprezintă stornari de debite constituite în anii precedenți pentru care sunt întocmite documente specifice, precum și compensari cu alte tipuri de venituri.

- la clasificatia 16.02. suma de 115.867 lei reprezintă stornari de debite constituite în anii precedenți pentru care sunt întocmite documente specifice, precum și compensari cu alte tipuri de venituri.

- la clasificatia 18.02.50, valoarea de 1.198 lei stornari de debite constituite în anii precedenți pentru care sunt întocmite documente specifice

- la clasificatia 30.02.05.30, suma de 261.747 lei reprezintă restituiri de sume la Agentia pentru Locuințe ( sume provenite din chiriile la ANL

- la clasificatia 36.06, valoarea de 638.769 lei reprezintă sume compensate cu redevența care trebuia încasată de la SC Salco Serv SA

- la clasificatia 39.02, valoarea de 333.865 lei reprezintă sume stornate deoarece s-a identificat înregistrarea eronată în anul 2023 a unei facturi de două ori.

- pe clasificatia 42.69, valoarea de 5.978.425 lei reprezintă sume deduse din prefinantare precum și diminuare cu sume nedecontate de Minister.

- pe clasificatia 48.02. suma de 27.179.017 lei reprezintă trecerea soldului din 48.02.01.01 în cont 48.02.01.02 reprezentand sumele de primit în contul platilor efectuate în an curent trecute în anul 2024 în sume primite în contul platilor în an anterior precum și deducere din prefinantare și sume nedecontate.

Soldul în sumă de 108.215.738 lei de pe coloana Drepturi constatate de încasat din anexa 12 sursa 02, reprezintă soldul contului 464 în suma de 73.619.874 lei, iar diferența de 34.595.864 lei reprezintă sume care urmează să se încaseze de la minister:

-cont 458.03.01-48.01 în sumă de 29.467.897 lei

-cont 458.03.02-42.69 în sumă de 5.127.967 lei

Sumele cuprinse pe coloana Stingeri pe alte căi din anexa 9 cont de execuție venit 10 în sumă de 141.587 lei reprezintă compensari între clasificările de venit provenite de la SPAET:

**Cheltuieli anexa 13 sursa 02 + cheltuieli anexa 16 sursa 07 + cheltuieli anexa 11 sursa 10 = 67.533.915 lei + 435.802 lei + 51.447.611 lei = 119.417.328 lei**

#### Note explicative

Sumele de la cod, 04011 Incasari în sumă de 2.357.627 și plăți în suma de 2.357.221 lei reprezintă plata dobanzilor , ratelor și a comisioanelor la creditele contractate de Municipiul Făgăraș la BCR si CEC aferente trim II anul 2024.

Plățile pe titlul 58. se defalcă după cum urmează:

Capitol	Total plati	Bunuri si servicii	Ch de dezvoltare
total 51.01.03 C	479.638	307.231	172.407
total 65.03.01A	142.006		142.006
total 67.03.12.C	3.404.034		3.404.034
total 70.03.01.C	2.256.710		2.256.710
total 70.50.00.C	3.968.853		3.968.853
total 70.50.00.A	115.580		115.580
total 84.03.03.C	1.192.782		1.192.782
<b>Total sursa A</b>	<b>257.586</b>		<b>257.586</b>
<b>Total sursa C</b>	<b>11.302.017</b>	<b>307.231</b>	<b>10.994.786</b>
<b>Total</b>	<b>11.559.603</b>		<b>11.252.372</b>

Plățile pe titlul 60,61. se defalcă după cum urmează:

Capitol	Total plăți	Bunuri si servicii	Ch de dezvoltare
Total 65.04.01A 61	715.291		715.291
total 70.50.00.A 60	115.430		115.430
total 70.50.00.A 61	411.003		411.003
total 74.05.02.A 61	165.595		165.595
Total titlul 60	115.430		115.430
Total titlul 61	1.291.889		1.291.889

Plățile pe titlul 60,61. se defalcă după cum urmează:

Cheltuielile pe titlurile 60, 61 reprezintă cheltuieli de dezvoltare prin PNRR.

La data de 30.06.2024, nu sunt cuprinse în evidențele contabile contracte multianuale, motiv pentru care nu înregistrăm credite de angajament.

La data de 30.06.2024, Municipiul Făgăraș și unitățile subordonate nu înregistrează datorii contingente.

Menționăm că datele raportate în situațiile financiare la 30.06.2024 sunt corecte și corespund cu evidențele contabile atât pentru activitatea proprie cât și pentru instituțiile subordonate.

Menționam că situațiile financiare în format letric corespund cu cele din format electronic.

Soldul conturilor de disponibil din bancă cuprinse la rândul 16 din Anexa „Flux de bănci „, formular 04 , corespunde cu extrasele de cont emise de instituțiile de credit la data de 30.06.2024.

Unitatea Sanitara Publica cu paturi a raportat creante fata de Casa de Sănătate în Anexa 40 b Situația activelor și datoriilor instituțiilor publice din administrația locală la randul 18.17.11 Creanțele raportate de institutia publica cu paturi în sumă de 3.134.616 lei au fost puse de acord cu Casa Naționala de Sănătate.

Unitatile de învățământ au întocmit și depus situațiile financiare conform Normelor de Inchidere, iar soldurile raportate cuprind numai active, datorii și capitaluri proprii aferente sursei de finanțare buget local.

Ordonator principal de credite,  
Gheorghe Sucaciu



Director executiv,  
Daniel Ludu

Intocmit,  
Consilier  
Bica Manuela

Situatia activelor si datoriilor institutiilor publice  
din administratia locala  
30 06 2024

pag.: 1 - lei -

COD	DENUMIRE INDICATORI	Sold la inceputul anului	Sold la sfarsitul perioadei
18004	Numerar in lei in casieria institutiilor publice locale si ale institutiilor		
18004	publice de subordonare locala,(ct.5310101)		37.292
18005	Disponibilitati in lei ale institutiilor publice locale si ale institutiilor publice de		
18005	subordonare locala, la trezorerii (ct.5100000+5120101+5120501+5150101+		
18005	5150103+5150500+5150600+5160101+5160301+5160302+5170101+5170301		
18005	+5170302+5210100+5210300+5280000+5290201+5290301+5290400+5290901		
18005	+5410101+5500101+ 5520000+5550101+5570101+5580101+5580201+5600101		
18005	+5600300+5610101+5610300+5620101+5620300-7700000), din care:	7.131.537	4.523.817
180051	Disponibilitati in lei din imprumuturi interne si externe contractate de autoritatile		
180051	administratiei publice locale (ct.5160101+5160301+5160302)	2.356.387	
08	Total (in baze cash) (rd.04+05)	7.131.537	4.561.109
18010	Total (in baze accrual)(rd.08+09)	7.131.537	4.561.109
023	Alte valori		
	(ct.5320100+5320200+5320300+5320400+5320500+5320600+5320800)	558.733	420.870
18032	Disponibilitati ale institutiilor publice locale si ale institutiilor de subordonare		
18032	locala la institutiile de credit rezidente (ct.5110101+5110102+5120102+5120402+		
18032	5120502+5150102+5150202+5160102+5160202+5170102+5170202+5290202+		
18032	5290302+5290902+5500102+5550102+5550202+5570202+5580102+5580302+		
18032	5600102+5600103+5610102+5610103+5620102+5620103), din care:	359.747	165.805
18034	Fonduri externe nerambursabile postaderare	227.355	7.010
18036	Total (in baze cash) (rd.32+35)	359.747	165.805
18038	Total (in baze accrual) (rd.36+37)	359.747	165.805
18051	Disponibilitati ale institutiilor publice aflate la alti rezidenti (terti) (ct.4610109+		
18051	4610209+2670108+2670208)	4.894.910	5.718.155
18052	Total (in baze cash) (rd.51)	4.894.910	5.718.155
18131	Actiuni necotate detinute de autoritatile locale la societati nefinanciare		
18131	(ct.2600200-2960102)(S11)	527.165	527.165
18134	Total (la valoarea contabila neta (la valoarea de intrare mai putin		
134	ajustarile cumulate pentru pierderea de valoare) (rd.131+132+133)	527.165	527.165
141	Participatiile autoritatilor locale la alte societati care nu sunt organizate pe		
141	actiuni (regii autonome,srl,comandita, etc.) (ct.2600300-2960103)	185.490	185.490
18142	Total (la valoarea de intrare mai putin ajustarile cumulate pentru pierderea de		
18142	valoare) (rd.141)	185.490	185.490
18165	Creante comerciale curente legate de livrari de bunuri si servicii de catre autoritatile		
18165	locale sau de institutii subordonate acestora(ct.2320000+2340000+4090101+		
18165	4090102+4110101+4110108+4130100+4180000+4610101-4910100-4960100)		
18165	Total(rd.166+167+168+172)din care de la:	5.145.320	5.322.304
18167	-de la societati nefinanciare (S11)	1.620.213	2.187.687
18168	-de la institutiile publice, din care: (rd.169+170+171)	3.525.107	3.134.617
18171	-Fonduri de securitate sociala(S1314)	3.525.107	3.134.617
181711	-din care: creantele unitatilor sanitare cu paturi fata de Casele de Sanatate	3.525.107	3.134.617
18176	1.Creante ale bugetului local (ct.4640000-4970000). Total (rd.177+178+179+183),		
18176	din care:	65.627.487	73.619.874
18177	- de la gospodariile populatie (S14)	65.627.487	9.751.804
18178	- de la societati nefinanciare (S11)		63.868.070
18185	Total creante (rd.176+184)	65.627.487	73.619.874
18191	Sume de primit de la Autoritatea de Certificare / Autoritatile de Management /		
18191	Agentiile de Plati - FONDURI EXTERNE NERAMBURSABILE POSTADERARE		

COD	DENUMIRE INDICATORI	Sold la inceputul anului	Sold la sfarsitul perioadei
	(ct.4580301)	33.682.936	29.467.897
18192	Sume de primit de la Autoritatea de Certificare / Autoritatile de Management / Agentiile de Plati - FONDURI DE LA BUGET (ct.4580302)		5.127.967
18194	Sume de primit de la Comisia Europeana/alti donatori reprezentand venituri ale bugetului general consolidat-FONDURI EXTERNE NERAMBURSABILE POSTADERARE(ct.4500504+4500505). Total, din care:(rd.195+196)	38.857.152	
18195	Sume de primit de la Comisia Europeana/alti donatori-reprezentand venituri ale bugetului consolidat- buget local - FONDURI EXTERNE NERAMBURSABILE POSTADERARE (ct.4500504)	38.857.152	
18203	1.Sume datorate tertilor reprezentand garantii si cautiuni aflate in conturile institutiilor publice (ct.4280101+4280201+4620101+4620109).Total (rd.204+205+206), din care:	300.129	375.607
18204	- salariatilor (gospodariile populatiei)(S143)	211.286	
18205	- societati nefinanciare (S11)	88.843	375.607
62	Credite pe termen scurt contractate de autoritatile locale si institutii din subordinea acestora (ct.1620100+1630100+1670101+1670103+ 1670109+5190101+5190102+5190106+5190180). Total (rd.263+264+265+265.1), din care acordate de:		3.336.270
18263	- Societati care accepta depozite, exclusiv banca centrala (S122)		1.616.211
182651	Credite pe termen scurt primite din venituri din privatizare,de catre institutiile publice din administratia locala (ct.1620100+1670103+5190102+5190180) (S1311)		1.720.059
182671	Sume primite din excedentul anului precedent pentru acoperirea golurilor temporare de casa si pentru finantarea cheltuielilor sectiunii de dezvoltare (ct.5190107+5190190)		3.941.113
18268	Total(in baze cash)(rd.262+266+267+267.1)		7.277.383
18269	Dobanzi de platit aferente creditelor pe termen scurt contractate de institutiile publice din administratia locala (ct.1680200+1680300+1680701+1680703+1680709+5180606+5180608+5180609).Total (rd.270+271+272+272.1), din care acordate de:		1.193.088
18270	- Societati care accepta depozite, exclusiv banca centrala (S122)		666.642
18271	Dobanzi de platit aferente creditelor pe termen scurt primite din venituri din privatizare (ct.1680703+5180606)		526.446
18274	Total (dobanzi de platit) (rd.269+273)		1.193.088
18275	Total (in baze accrual) (cash+dobanzi) (rd.268+274)		8.470.471
18286	Credite pe termen lung primite (contractate, garantate, asimilate,etc) de institutiile publice locale (ct.1620200+1630200+1670201+1670202+1670203+1670209).Total (rd.287+288+289+289.1) din care acordate de:	26.184.747	30.476.479
18287	- Societati care accepta depozite, exclusiv banca centrala (S122)	21.549.474	18.317.053
182891	- Administratia centrala (exclusiv fondurile de securitate sociala) (S1311)		
	Credite pe termen lung primite din venituri din privatizare de catre institutii publice din administratia locala (ct.1620200+1670203)	4.635.273	12.159.426
18290	Total (in baze cash)(rd.286)	26.184.747	30.476.479
18312	Datorii comerciale necurente legale de livrari de bunuri si servicii (ct.4010200+4030200+4040200+4050200+4620201). Total (rd.313+314+318+319), din care catre:	40.808	40.808
18313	- Societati nefinanciare(S11)	40.808	40.808
18320	Datorii comerciale curente legate de livrari de bunuri si servicii (ct.4010100+4030100+ 4040100+4050100+4080000+4190000+4620101). Total (rd.321+322+326+327) din care catre:	37.078.631	38.500.619
18321	-Societati nefinanciare (S11)	37.078.631	38.500.619

COD	DENUMIRE INDICATORI	Sold la inceputul anului	Sold la sfarsitul perioadei
18331	4310200+4310300+4310400+4310500+4310600+4310700+4370100+4370200+		
18331	4370300+4420300+4420801+4440000+4460100+4460200+4480100)	10.168.382	13.375.700
18332	Salariile angajatilor (ct.4210000+4230000+4260100+4270100+		
18332	4270301+4280101)	4.767.021	5.405.039
18333	Alte drepturi cuvenite altor categorii de persoane (ct.4260200+4270200+		
18333	4270302+4290000+4380000)	633	642
18335	Total (rd.331+332+3321+3322+333+334)	14.936.036	18.781.381
18341	Avansuri primite de la Autoritatile de Certificare / Autoritatile de Management /		
18341	Agentiile de Plati - FORNDURI EXTERNE NERAMBURSABILE POSTADERARE		
18341	SI FONDURI DE LA BUGET(ct.4580501+4580502)	86.779.535	54.468.963
183421	Provizioane necurente (ct.1510201+1510202+1510203+1510204+1510208), din care:	2.000	2.000
3422	Provizioane necurente,constituite conform OMFP416/2013 reprezentand		
183422	arierate in litigiu (din soldul ct.1510201)	2.000	2.000

Conducatorul institutiei

Conducatorul compartimentului  
financiar-contabil