



ROMÂNIA  
JUDEȚUL BRAȘOV



CONSILIUL LOCAL FĂGĂRAȘ

Strada Republicii, Nr. 3, 505200, Tel: 0040368 402 949, Fax: 0040368 402 805  
Web: www.primaria-fagaras.ro, Email: secretariat@primaria-fagaras.ro



**HOTĂRÂRE Nr.131**  
**Din data de 30 Mai 2024**

**- privind aprobarea Contului Anual de Execuție a Bugetului Municipiului Făgăraș pe anul 2023**

**Consiliul Local al Municipiului Făgăraș întrunit în ședință ordinară,**

Analizând:

- Raportul de specialitate nr.41989/22.05.2024 al Direcției Buget Finanțe privind aprobarea contul anual de execuție, și a situațiilor financiare anuale ale bugetului Municipiului Făgăraș la data de 31.12.2023,

- Referatul de aprobare nr. 41989/1/22.05.2024 al primarului Municipiului Făgăraș, privind aprobarea contul anual de execuție, și a situațiilor financiare anuale ale bugetului Municipiului Făgăraș la data de 31.12.2023,

- avizele favorabile ale Comisiei pentru studii, prognoze, economico - sociale, buget finanțe și administrarea domeniului public și privat al municipiului, Comisiei de organizare și dezvoltare urbanistică, realizarea lucrărilor publice, protecția mediului înconjurător, conservarea monumentelor istorice și de arhitectură, Comisiei pentru Servicii publice comerț și agricultură, prestări servicii, Comisiei de turism, relații externe și integrare europeană din cadrul Consiliului Local al Municipiului Făgăraș;

Ținând seama de prevederile art. 57 din Legea nr. 273/2006 privind finanțele publice locale, actualizată, în conformitate cu art. 129 alin. (2) lit. b), alin. (4) lit. a), art. 139 alin. (3) lit. a) din Ordonanța de urgență nr. 57/03.07.2019 privind Codul administrativ,

În temeiul art. 196 alin. (1) lit. a) din Ordonanța de urgență nr. 57/03.07.2019 privind Codul administrativ,

**HOTĂRĂȘTE:**

**Art.1.** Aprobarea Contului anual de execuție al bugetului local pe anul 2023 conform anexei 1 și 2, care fac parte integrantă din prezenta hotărâre.

**Art.2.** Aprobarea Contului anual de execuție al bugetului centralizat al instituțiilor publice și activităților finanțate integral sau parțial din venituri proprii și subvenții pe anul 2023, conform anexei 3 și 4, care fac parte integrantă din prezenta hotărâre.

**Art.3.** Aprobarea Contului anual de execuție al bugetului creditelor interne pe anul 2023, conform anexei 5, care face parte integrantă din prezenta hotărâre.

**Art.4.** Aprobarea situațiilor financiare pentru anul 2023, conform anexelor 6 – 13, care fac parte integrantă din prezenta hotărâre.

PREȘEDINTE DE ȘEDINȚĂ

CONSILIER

Biza Radu-Stelian

19/30



CONTRASEMNEAZĂ

SECRETARUL GENERAL AL MUNICIPIULUI

Marian Lavinia


Hotărârea s-a adoptat cu **14 voturi pentru, \_1\_ abținere, \_-\_\_** împotrivă  
Consilieri în funcție – 18

Consilieri prezenți la ședința - 15

Prezenta Hotărâre se comunică:

- Instituției Prefectului Județului Brașov
- Primarului Municipiului Făgăraș
- Secretarului Municipiului
- Direcției Buget Finanțe – Compartimentul Buget
- Colectie
- Birou Unic

Cod: F - 50



Cont de executie -Venituri  
31.12.2023

Capi-Sub- tol capit- tol	Pa-Gra-Ar-Alt- ra-pa/di- grafitiu cot at	Denumirea indicator	Prevederi bugetare initiale	Prevederi bugetare definitive	Drepturi constatate			Incasari realizate	Stingeri pe alte cai decat incasari	Drepturi constatate de incasat
					Total, din care:	din anii precedenti	din anul curent			
A			B			C		D		
			1	2	3=4+5	4	5	6	7	8=3-6-7
0001	02	TOTAL VENITURI-BUGET LOCAL	326.504.770	365.446.830	319.861.968	18.670.527	301.191.441	207.386.614	13.164.933	99.310.621
0002		I. VENITURI CURENTE	79.359.610	86.135.240	148.425.534	15.984.619	132.440.915	83.638.160	398.395	64.388.979
0003		A. VENITURI FISCALE	70.718.310	71.476.990	127.656.411	8.975.910	118.680.501	76.784.594	117.138	50.754.679
0004		A1. IMPOZIT PE VENIT, PROFIT SI CASTIGURI DIN CAPITAL	36.256.700	39.374.060	39.720.924		39.720.924	39.720.924		
0300	02	A1.2 IMPOZIT PE VENIT, PROFIT SI CASTIGURI DIN CAPITAL DE LA PERSOANE FIZICE	36.256.700	39.374.060	39.720.924		39.720.924	39.720.924		
0302	18	IMPOZIT PE VENIT Impozitul pe veniturile din transferul proprietatilor imobiliare din patrimoniul personal	89.700	89.700	436.648		436.648	436.648		
0402		COTE SI SUME DEFALCATE DIN IMPOZITUL PE VENIT	89.700	89.700	436.648		436.648	436.648		
0402	01	Cote defalcate din impozitul pe venit	36.167.000	39.284.360	39.284.276		39.284.276	39.284.276		
0402	04	Sume alocate din cotele defalcate din impozitul pe venit pentru echilibrarea bugetelor locale	25.332.000	26.995.000	26.994.928		26.994.928	26.994.928		
0402	05	Sume repartizate din Fondul la dispozitia Consiliului Judetean	10.135.000	11.649.360	11.649.348		11.649.348	11.649.348		
0700	02	A3 IMPOZITE SI TAXE PE PROPRIETATE	700.000	700.000	700.000		700.000	700.000		
0702	01	IMPOZITE SI TAXE PE PROPRIETATE	11.014.910	11.014.910	57.341.131	6.429.209	50.911.922	10.078.964	105.688	47.156.479
0702	01	Impozit si taxa pe cladiri	11.014.910	11.014.910	57.341.131	6.429.209	50.911.922	10.078.964	105.688	47.156.479
0702	01	Impozit pe cladiri de la persoane fizice	6.740.300	6.740.300	33.162.425	5.044.879	28.117.546	7.240.434	88.241	25.833.750
0702	01	Impozit si taxa pe cladiri de la persoane juridice	3.525.700	3.525.700	7.793.050	3.874.324	3.918.726	3.576.520	783	4.215.747
0702	01	Impozit si taxa pe cladiri de la persoane juridice	3.214.600	3.214.600	25.369.375	1.170.555	24.198.820	3.663.914	87.458	21.618.003

Capi- toi	Sub- capi- toi	Pa- ra- gru- pa / titlu gratuit	Ar- aj- ne- at	Denumire indicator	Prevederi bugetare initiale	Prevederi bugetare definitive	Drepturi constatate			Incasari realizate	Singeri pe alte cai decat incasari	Drepturi constatate de incasat
							Total, din care:	din anii precedenti	din anul curent			
A				B	1	2	3=4+5	4	5	6	7	8=3-6-7
0702	02			Impozit si taxa pe teren	3.794.210	3.794.210	23.153.000	1.189.275	21.963.725	2.232.948	17.447	20.902.595
				Impozit pe terenuri de la persoane fizice	1.038.600	1.038.600	1.768.075	630.096	1.137.979	1.039.128		708.947
				Impozit si taxa pe teren de la persoane juridice	2.649.210	2.649.210	21.200.886	488.852	20.712.034	1.070.700	17.447	20.112.739
				Impozitul pe terenul extravilan + Restante anii anteriori din impozitul pe terenul agricol	106.400	106.400	184.039	70.327	113.712	103.130		80.909
				Taxe judiciare de timbru si alte taxe de timbru	359.000	359.000	474.719	38.193	436.526	466.202		8.517
				Alte impozite si taxe pe proprietate	121.400	121.400	550.987	156.862	394.125	139.370		411.617
				A4 IMPOZITE SI TAXE PE BUNURI SI SERVICII	23.312.700	26.954.020	30.422.636	2.530.037	27.892.599	26.883.222	11.412	3.528.602
				SUME DEFALCATE DIN TVA	20.358.000	23.999.320	23.882.909		23.882.909	23.882.909		
				Sume defalcate din taxa pe valoarea adaugata pentru finantarea cheltuielilor descentralizate la nivelul comunelor/oraselor, municipiilor, sectoarelor si Municipiului Bacurseni	18.180.000	17.921.320	17.804.909		17.804.909	17.804.909		
				Sume defalcate din taxa pe valoarea adaugata pentru echilibrarea bugetelor locale	2.178.000	6.078.000	6.078.000		6.078.000	6.078.000		
				TAXE PE SERVICII SPECIFICE	4.700	4.700	26.835	23.679	3.156	4.802	8.791	13.242
				Impozit pe spectacole	2.700	2.700	3.280	1.040	2.240	3.250		30
				Alte taxe pe servicii specifice	2.000	2.000	23.555	22.639	916	1.552	8.791	13.212
				TAXE PE UTILIZAREA BUNURILOR, AUTORIZAREA UTILIZARI BUNURILOR SAU PE DESFASURAREA DE ACTIVITATI	2.950.000	2.950.000	6.512.892	2.506.358	4.006.534	2.995.511	2.621	3.514.760






Capi- tol	Sub- cap- tol	Pa- ra- gra- ful	Gr- upa / di- visi- o- ni	Ar- ar- an- ul	Denumire indicator	Prevederi bugetare initiale	Prevederi bugetare definitive	Drepturi constatate			Incasari realizate	Stingeri pe alte cai decat incasari	Drepturi constatate de incasat
								Total, din care:	din anii precedenti	din anul curent			
A						1	2	3-4+5	4	5	6	7	8-9-6-7
1602	02				B			3-4+5	4	5	6	7	8-9-6-7
	01				Impozit pe mijloacele de transport	2.681.000	2.681.000	6.161.168	2.500.111	3.661.057	2.672.947	2.621	3.485.600
					Impozit pe mijloacele de transport deținute de persoane fizice <sup>*)</sup>								
1602	02				Impozit pe mijloace de transport deținute persoane de juridice <sup>*)</sup>	2.091.000	2.091.000	4.637.660	2.227.074	2.410.586	2.103.891		2.533.769
1602	03				Taxe si tarife pentru eliberarea de licente si autorizatii de functionare	590.000	590.000	1.523.508	273.037	1.250.471	569.056	2.621	951.831
1602	50				Alte taxe pe utilizarea bunurilor, autorizarea utilizarii bunurilor sau pe desfasurare de activitati	269.000	269.000	319.387	570	318.817	318.343		544
1800	02				A6. ALTE IMPOZITE SI TAXE FISCALE	134.000	134.000	32.337	5.677	26.660	3.721		28.616
1802					ALTE IMPOZITE SI TAXE FISCALE	134.000	134.000	171.720	16.664	155.056	101.484	38	70.198
2900	02				Alte impozite si taxe	134.000	134.000	171.720	16.664	155.056	101.484	38	70.198
3000					C. VENITURI NEFISCALE	8.641.300	8.658.250	171.720	16.664	155.056	101.484	38	70.198
3002					C1. VENITURI DIN PROPRIETATE	1.960.700	1.960.700	20.769.123	7.008.709	13.760.414	6.853.566	281.257	13.684.300
	01				VENITURI DIN PROPRIETATE	1.960.700	1.960.700	8.806.284	1.157.286	7.648.998	1.307.739		7.498.545
					Varsaminte din profitul net al regiilor autonome	1.960.700	1.960.700	8.806.284	1.157.286	7.648.998	1.307.739		7.498.545
3002	05				Venituri din concesiuni si inchirieri	86.600	86.600	181.227		181.227	181.227		
	30				Alte venituri din concesiuni si inchirieri de catre institutiile publice	1.874.100	1.874.100	8.533.257	1.065.486	7.467.771	1.126.512		7.406.745
3002	08				Venituri din dividende	1.874.100	1.874.100	8.533.257	1.065.486	7.467.771	1.126.512		
	02				Venituri din dividende de la alti platitori			91.800	91.800	91.800			91.800
3300	02				C2. VANZARI DE BUNURI SI SERVICII	6.680.600	6.697.550	91.800	91.800	91.800			91.800
3302					VENITURI DIN PRESTARI DE SERVICII SI ALTE			11.962.839	5.851.423	6.111.416	5.545.827	281.257	6.135.755



Capi- tol	Sub- capit- ol	Pa- ra- gra- ful	Gr- pa / Titlu col- at	Ali- me- nt- at	Denumire indicator	Prevederi bugetare		Prevederi bugetare definitive	Drepturi constatate		Incasari realizate	Stingeri pe alte cai decat incasari de incasat	Drepturi constatate de incasat
						initiale	1		Total, din care:	din anii precedenti			
A					B								
ACTIVITATI						2	3=4+5	4	5	6	7	8=3-6-7	
3302	08				Venituri din prestari de servicii	1.479.500	1.479.500	254.202	23.805	230.397	224.648		29.554
	10				Contributia parintilor sau sustinatorilor legali pentru intretinerea copiilor in crese	1.306.100	1.306.100	57.819	10.000	47.819	57.819		
3302	12				Contributia persoanelor beneficiare ale caminelor de ajutor social	69.000	69.000	53.280		53.280	53.280		
3302	24				Taxe din activitati cadastrale si agricultura	63.200	63.200	99.904	680	99.304	97.879		2.025
3302	28				Venituri din recuperarea cheltuielilor de judecata, impunatii si despagubiri	1.400	1.400	550		550	550		
3302	50				Alte venituri din prestari de servicii si alte activitati	8.900	8.900	42.649	13.205	29.444	15.120		27.529
3402					VENITURI DIN TAXE ADMINISTRATIVE, ELIBERARI PERMISE	30.900	30.900						
3402	02				Taxe extrajudiciare de timbru	3.700	3.700	1.583		1.583	1.583		
	50				Alte venituri din taxe administrative, eliberari permise	900	900	1.133		1.133	1.133		
3502					AMENZI, PENALITATI SI CONFISCARI	2.800	2.800	450		450	450		
	01				Venituri din amenzi si alte sanctiuni aplicate potrivit dispozitiilor legale	943.600	943.600	4.480.372	3.376.205	1.104.167	927.468		3.532.904
	01				Venituri din amenzi si alte sanctiuni aplicate de catre alte institutii de specialitate	943.600	943.600	4.480.372	3.376.205	1.104.167	927.468		3.532.904
3602					DIVERSE VENITURI	943.600	943.600	4.480.372	3.376.205	1.104.167	927.468		3.532.904
	06				Taxe speciale	4.253.800	4.253.800	7.209.732	2.451.413	4.758.319	4.375.178		2.533.297
						4.052.800	4.052.800	6.798.203	2.421.190	4.377.013	4.000.246		2.516.698



Capi- tot	Sub- tot	Pa- ra- gra- ful	Ar- hi- ve- la	Al- te	Denumire indicator	Prevederi bugetare initiale	Prevederi bugetare definitive	Drepturi constatate		Incasari realizate	Singeri pe alte cai decat incasari	Drepturi constatate de incasat
								Total, din care:	din anii precedenti			
A						I	2	3=4+5	4	6	7	8=3-6-7
3602	50				Alte venituri	201.000	201.000	411.529	30.223	381.306	374.930	36.599
3702					TRANSFERURI VOLUNTARE, ALTELE DECAT SUBVENTIILE							
3702	01				Donatii si sponsorizari		16.950	16.950		16.950	16.950	
03					Varsaminte din sectiunea de functionare pentru finantarea sectiunii de dezvoltare a bugetului local(cu semnal minus)	-1.189.170	16.950	16.950		16.950	16.950	
3702	04				Varsaminte din sectiunea de functionare	1.189.170	16.950	16.950		16.950	16.950	
3900	02				AL VENITURI DIN CAPITAL	82.400	816.390	3.318.465	2.150.821	1.167.644	896.336	1.118.507
3902					VENITURI DIN VALORIFICAREA UNOR BUNURI	82.400	816.390	3.318.465	2.150.821	1.167.644	896.336	1.118.507
01					Venituri din valorificarea unor bunuri ale institutiilor publice		5.400	1.309.022	1.290.261	18.761	5.400	
3902	03				Venituri din vanzarea locuintelor construite din fondurile statului		88.500	891.153	860.560	30.593	95.011	796.142
3902	07				Venituri din vanzarea unor bunuri aparținând domeniului privat al statului sau al unitatilor administrativ- teritoriale	31.950						
4100	02				IV. SUBVENȚII	50.450	722.490	1.118.290		1.118.290	795.925	322.365
4200					SUBVENȚII DE LA ALTE NIVELE ALE ADMINISTRAȚIEI PUBLICE	80.580.050	110.948.980	18.629.323	70.981	18.558.342	10.897.847	6.067.262
4202					SUBVENȚII DE LA BUGETUL DE STAT	80.580.050	110.948.980	18.629.323	70.981	18.558.342	10.897.847	6.067.262
18					Subvenții din veniturile proprii ale Ministerului Sanatatii care bugetele locale pentru finantarea investitiilor in sanatate	80.580.050	109.829.920	17.608.665	70.981	17.537.684	9.877.189	6.067.262
							4.461.000	3.749.000		3.749.000		

Capi- tol	Sub- pa- ra- gra- ful	Pa- ra- gra- ful	Ar- ti- cu- lul	Al- te me- sur- e	Denumire indicator	Prevederi bugetare initiale	Prevederi bugetare definitive	Drepturi constatate			Incasari realizate	Singeri pe alte cai decat incasari	Drepturi constatate de incasat	
								Total, din care:	din anii precedenti	din anul curent				
A					B	1	2	3=4+5	4	5	6	7	8=3-6-7	
4202	18	01			Subventii din veniturile proprii ale Ministerului Sanatatii catre bugetele locale pentru finantarea aparaturii medicale si echipamentelor de comuni- catii in urgenta in sanatate			3=4+5	4	5	6	7	8=3-6-7	
4202	34				Subventii pentru acordarea ajutorului pentru incalzirea locuintei si a suplimentului pentru energie alocate pentru consumul de combustibili solizi si/sau petrolieri	4.461.000	3.749.000	3.749.000			3.749.000			
4202	65				Finantarea Programului National de Dezvoltare Locala	500.000	500.000	333.692			333.692			
4202	66				Subventii din bugetul de stat alocate conform contractelor incheiate cu directiile de sanatate publica	1.234.630	1.234.630	827.740			827.740			
4202	69				Subventii de la bugetul de stat catre bugetele locale necesare susinerii derularii proiectelor finantate din fonduri externe nerambursabile (FEN) postaderare, aferente perioadei de programare 2014-2020	1.513.000	1.513.000	1.430.000			1.430.000		120.000	
4202	86				Subventii de la bugetul de stat catre bugetele locale pentru decontarea serviciilor aferente masurilor de prevenire s combatere a atacurilor exemplarelor de urs brun	26.800.470	30.383.720	10.765.787	70.981		10.694.806		1.664.214	5.947.262
4202	87				Subventii de la bugetul de stat catre	24.000	24.000	12.000			12.000			12.000



Capi-Sub-Program-Activitate	Denumire indicator	Prevederi bugetare initiale	Prevederi bugetare definitive	Drepturi constatate			Incasari realizate	Stingeri pe altele decat incasari	Drepturi constatate de incasat
				Total, din care:	din anii precedenti	din anul curent			
A		1	2	3=4+5	4	5	6	7	8=3-6-7
B									
4202 88	bugetele locale pentru Programul national de investitii "Anghel Saligny"	16.000.000	16.000.000						
4202 88 01	Alocari de sume din PNRR aferente asistentei financiare nerambursabile	36.044.950	18.290.050	230.860		230.860	230.860		
4202 88 03	Fonduri europene nerambursabile	30.289.880	15.369.790	194.000		194.000	194.000		
4202 88 09	Sume aferente TVA	5.755.070	2.920.260	36.860		36.860	36.860		
4202 89 01	Alocari de sume din PNRR aferente componentei imprumuturi		37.423.520	259.586		259.586	259.586		
4202 89 03	Fonduri din imprumut rambursabil		31.448.340	234.240		234.240	234.240		
4302	Sume aferente TVA		5.975.180	25.346		25.346	25.346		
20	SUBVENTII DE LA ALTE ADMINISTRATII		1.119.060	1.020.658		1.020.658	1.020.658		
4302 44	Alte subventii primite de la administratia centrala pentru finantarea unor activitati		600.000	501.600		501.600	501.600		
4802	Sume alocate din sumele obtinute in urma scoaterii la licitatie a certificatelor de emisii de gaze cu efect de sera pentru finantarea proiectelor de investitii		519.058	519.058		519.058	519.058		
4802 01	SUME PRIMITE DE LA UE/ALTI DONATORI IN CONTUL PLATILOR EFECTUATE SI PREFINANTARI AFERENTE CADRULUI FINANCIAR 2014-2020	166.482.710	167.546.220	149.488.646	464.106	149.024.540	111.934.271	9.798.702	27.755.673
4802 01 01	Fondul European de Dezvoltare Regionala (FEDR)	163.542.590	164.606.100	146.038.944	308.674	145.730.270	109.379.608	9.063.604	27.595.732
4802 01 02	Sume primite in contul platilor efectuate in anul curent	163.542.590	103.796.730	52.017.782	140.459	51.877.323	15.886.351	8.576.237	27.555.194







Capi- tol	Sub- capi- tol	Pa- ra- gra- ful	Cru- sa- / Titlu	Ar- si- col-	Al- nc- at	Denumire indicator	Credite de angajament		Credite bugetare		Angajamente legale	Plati efectuate	Angajamente legale de platit	Cheltuieli efective
							1	2	3	4				
7402	06					A	B							
	50						Canalizarea si tratarea apelor reziduale							9.069.009
							Alte servicii in domeniul protectiei mediului		624.000	13.000	13.000	13.000		13.000
8000	02						Partea V-a ACTIUNI ECONOMICE	39.330.170	44.016.760	24.010.372	24.010.372	24.010.372		58.644.671
	8002						ACTIUNI GENERALE ECONOMICE, SI DE MUNCA							
	8002	01					Actiuni generale economice si comerciale	2.300.000	2.710.000	2.687.696	2.687.696	2.687.696		2.687.696
		30					Alte cheltuieli pentru actiuni generale economice si comerciale	2.300.000	2.710.000	2.687.696	2.687.696	2.687.696		2.687.696
8402							TRANSPORTURI	37.030.170	41.306.760	21.322.676	21.322.676	21.322.676		53.956.975
	03						Transport rutier	36.330.170	40.606.760	20.634.466	20.634.466	20.634.466		55.268.765
		01					Drumuri si poduri	1.234.630	910.810	910.807	910.807	910.807		52.047.484
		02					Transport in comun							26.711
		03					Strazi	35.095.540	39.695.950	19.723.659	19.723.659	19.723.659		3.194.570
	50						Alte cheltuieli in domeniul transporturilor	700.000	700.000	688.210	688.210	688.210		688.210




Capi- tot	Sub- pa- ra- gra- ful	Pa- ru- ti col	Ar- ti- col	Denumire indicator	Credite de angajament			Credite bugetare			Angajamente legale de platit	Plati efectuate	Angajamente legale de platit	Cheltuieli efective	
					1	2	3	4	5	6					7
A					1	2	3	4	5	6	7	8=6+7	9		
B															
5002				TOTAL CHELTUIELI											
01	10	01		CHELTUIELI CURENTE											
10	01	01		TITLUL I CHELTUIELI DE PERSONAL											
10	01	01		Cheptuicli salariale in bani											
10	01	01	01	Salarii de baza	337.038.570		375.980.630		214.022.302	214.022.302	214.022.302		205.579.717		
10	01	01	06	Alte sporuri	305.116.560		343.040.040		201.391.649	201.391.649	201.391.649		124.903.402		
10	01	01	12	Indemnizatii platite unor persoane din afara unitatii	26.340.740		28.432.890		28.215.039	28.215.039	28.215.039		28.598.135		
10	01	01	13	Drepturi de delegare	24.956.990		27.183.170		27.009.088	27.009.088	27.009.088		27.463.358		
10	01	01	15	Alocatii pentru transportul la si de la locul de munca	22.505.300		24.992.290		24.871.959	24.871.959	24.871.959		25.324.219		
10	01	01	17	Indemnizatii de hrana	52.000		32.100		29.935	29.935	29.935		37.026		
10	01	01	29	Stimulentul de risc	294.000		304.700		303.975	303.975	303.975		303.559		
10	02	06		Cheptuicli salariale in natura	10.000		7.000		5.580	5.580	5.580		5.580		
10	02	06		Vouchere de vacanta	250.890		232.270		207.705	207.705	207.705		199.330		
10	03	07		Contributii	1.844.800		1.608.810		1.584.934	1.584.934	1.584.934		1.588.644		
20	01	01		TITLUL II BUNURI SI SERVICII											
20	01	01		Bunuri si servicii											
20	01	01	01	Furnituri de birou	628.350		588.450		578.040	578.040	578.040		5.000		
20	01	01	02	Materiale pentru curatenie	628.350		588.450		578.040	578.040	578.040		5.000		
20	01	01	03	Incalzit, iluminat si forta motrica	755.400		661.270		627.911	627.911	627.911		578.040		
20	01	01	04	Apa, canal si salubritate	755.400		661.270		627.911	627.911	627.911		578.040		
20	01	01	05	Carburanti si lubrifianti	22.154.880		29.268.010		28.299.579	28.299.579	28.299.579		556.737		
20	01	01	06	Piese de schimb	11.136.860		13.599.430		12.998.308	12.998.308	12.998.308		556.737		
20	01	01	07	Transport	196.500		243.500		222.950	222.950	222.950		28.855.546		
					157.500		272.610		259.093	259.093	259.093		131.740.857		
					4.208.510		3.142.230		3.041.558	3.041.558	3.041.558		195.784		
					669.300		773.350		725.805	725.805	725.805		231.474		
					127.500		127.600		119.793	119.793	119.793		2.947.195		
					53.000		39.000		36.867	36.867	36.867		730.609		
							152.000		141.993	141.993			132.974		
													31.456		
													141.993		



Capi- tol	Sub- capit- ol	Pa- rs- toi	Gra- pa / Titlu	Ar- el- col	Al- me- at	Denumire indicator	Credite de angajament		Credite bugetare		Angajamente legale	Plati efectuate	Angajamente legale de platit	Cheltuieli efective
							1	2	3	4				
A							B							
20	01	08				Posta, telecomunicatii, radio, tv, internet			516.400	642.600	621.376	621.376		621.376
20	01	09				Materiale si prestari de servicii cu caracter functional			1.454.500	2.629.460	2.435.164	2.435.164		2.685.819
20	01	30				Alte bunuri si servicii pentru intretinere si functionare			3.753.650	5.577.080	5.393.709	5.393.709		5.425.383
20	02					Reparatii curente			3.948.750	5.673.350	6.669.879	6.669.879		6.669.934
20	03					Hrana			722.000	547.090	544.009	544.009		699.444
20	03	01				Hrana pentru oameni			722.000	547.090	544.009	544.009		699.444
20	04					Medicamente si materiale sanitare			36.000	22.500	19.026	19.026		15.902
20	04	01				Medicamente			14.000	7.500	5.256	5.256		4.039
20	04	02				Materiale sanitare			22.000	15.000	13.770	13.770		11.863
20	05					Bunuri de natura obiectelor de inventar			328.390	398.050	385.080	385.080		118.246
20	05	30				Alte obiecte de inventar			328.390	398.050	385.080	385.080		118.246
20	06					Deplasari, detasari, transferari			93.000	70.410	57.475	57.475		56.526
20	06	01				Deplasari interne, detasari, transferari			93.000	70.410	57.475	57.475		56.526
20	09					Materiale de laborator			5.000	5.000	3.972	3.972		3.695
20	11					Carti, publicatii si materiale documentare			10.000	10.000	6.659	6.659		8.310
20	13					Pregatire profesionala			83.250	73.040	50.860	50.860		50.860
20	14					Protectia nuncii			9.000	9.000	5.955	5.955		5.955
20	25					Cheltuieli judiciare si extrajudiciare derivate din actiuni in reprezentarea intereselor statului, potrivit dispozitiilor legale			200.000	178.500	178.135	178.135		178.135
20	30					Alte cheltuieli			5.582.630	7.581.640	7.380.221	7.380.221		7.872.472




Categoriile capitole	Sub- categoriile	Programe / Titluri	Grupa / Titluri	Articole	Alte	Denumire indicator	Credite de angajament		Credite bugetare		Angajamente bugetare legale	Angajamente legale de platit	Plati efectuate	Cheltuieli efective	
							initiale	definitive	initiale	definitive					
A							1	2	3	4	5	6	7	8=6-7	9
B															
	20	30	02			Protocol si reprezentare			7.000	8.000	7.743	7.743	7.743	7.743	7.743
	20	30	04			Chirii			200.000	370.256	370.256	370.256	370.256	370.256	370.256
	20	30	09			Executarea silita a creantelor bugetare			50.000	3.314	3.314	3.314	3.314	3.314	110.879
	20	30	30			Alte cheltuieli cu bunuri si servicii			5.325.630	7.300.030	6.998.908	6.998.908	6.998.908	6.998.908	7.383.594
	30					TITLUL III DOBANZI			1.977.000	2.074.690	1.945.513	1.945.513	1.945.513	1.945.513	1.945.513
	30	01				Dobanzi aferente datoriciei publice interne			1.977.000	2.074.690	1.945.513	1.945.513	1.945.513	1.945.513	1.945.513
	30	01	01			Dobanzi aferente datoriciei publice interne directe			1.977.000	2.074.690	1.945.513	1.945.513	1.945.513	1.945.513	1.945.513
	40					TITLUL IV SUBVENTII			1.080.000						
	40	03				Subventii pentru acoperirea diferentelor de pret si tarif			1.080.000						
	50					TITLUL V FONDURI DE REZERVA			50.000						
	50	04				Fond de rezerva bugetara la dispozitia autoritatilor locale			50.000						
	51					TITLUL VI TRANSFERURI INTRE UNITATI ALE ADMINISTRATIEI PUBLICE									
	51	01				Transferuri curente			13.900.000	20.560.710	19.126.616	19.126.616	19.126.616	19.126.616	19.126.616
	51	01	01			Transferuri catre institutii publice			13.824.500	15.525.210	14.885.368	14.885.368	14.885.368	14.885.368	14.885.368
	51	01	46			Transferuri din bugetele locale pentru finantarea cheltuielilor curente din domeniul sanatatii			13.324.500	14.025.210	13.385.368	13.385.368	13.385.368	13.385.368	13.385.368
	51	02				Transferuri de capital			500.000	1.500.000	1.500.000	1.500.000	1.500.000	1.500.000	1.500.000
	51	02	28			Transferuri din bugetele locale pentru finantarea cheltuielilor de capital din domeniul sanatatii			75.500	5.035.500	4.241.248	4.241.248	4.241.248	4.241.248	4.241.248
	51	02	29			Alte transferuri de capital catre				4.960.000	4.165.748	4.165.748	4.165.748	4.165.748	4.165.748



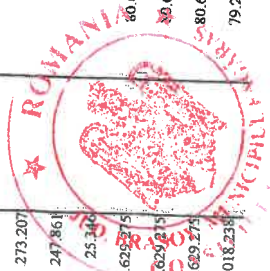




Capitola to	Sub capitola	Pa ra graf	Grupa / Titlu	Ar ti col	Al te an ot at	Denumire indicator	Credite de angajament		Credite bugetare		Angajamente legale	Plati efectuate	Angajamente legale de platit	Căchitului efective	
							initiale	definitive	initiale	definitive					
A							1	2	3	4	5	6	7	8-6-7	9
B															
						instituti publice			75.500	75.500	75.500	75.500			75.500
	55					TITLUL VII ALTE TRANSFERURI			19.200	648.810	48.801	48.801			48.801
	55	01				A. Transferuri interne			19.200	648.810	48.801	48.801			48.801
	55	01	18			Alte transferuri curente interne				780	771	771			771
	55	01	42			Transferuri din bugetul local catre asociatiile de dezvoltare intercomunitare									
	55	01	84			Sume reprezentand stimulentele pentru casarea autovehiculelor uzate			19.200	48.030	48.030	48.030			48.030
	56					TITLUL VIII PROIECTE CU FINANTARE DIN FONDURI EXTERNE NERAMBURSABILE (FEN)				600.000					
						POSTADERARE									
	56	01				Programe din Fondul European de Dezvoltare Regionala (FEDR)									2.676
	56	01	01			Finantarea nationala									2.676
	57					TITLUL VIII ASISTENTA SOCIALA			4.817.000	5.349.000	4.997.543	4.997.543			5.114.612
	57	02				Ajutoare sociale			4.817.000	5.349.000	4.997.543	4.997.543			5.114.612
	57	02	01			Ajutoare sociale in numerar			4.754.000	5.286.000	4.961.618	4.961.618			5.078.687
	57	02	03			Tichete de cresa si tichete sociale pentru gradinita			63.000	63.000	35.925	35.925			35.925
	58					TITLUL X PROIECTE CU FINANTARE DIN FONDURI EXTERNE NERAMBURSABILE									
						CADRULUI FINANCIAR 2014-2020			193.512.330	197.138.790	114.523.223	114.523.223			37.117.521
	58	01				Programe din Fondul European de Dezvoltare Regionala (FEDR)			190.061.620	193.688.080	111.143.073	111.143.073			34.779.531
	58	01	01			Finantarea nationala			26.519.030	29.293.740	19.423.339	19.423.339			34.349.060



Capi- toi	Sub- cap- toi	Pa- rs- toi	Gre- pa / graf	Ar- titlu col at	Denumire indicator	Credite de angajament		Credite bugetare		Angajamente bugetare	Angajamente legale	Plati efectuate	Angajamente legale de platit	Cheltuieli efective
						initiale	definitive	initiale	definitive					
A						1	2	3	4	5	6	7	8=5-7	9
B														
58	01	02			Finantarea externa nerambursabila			163.542.590	157.992.560	90.825.402	90.825.402	90.825.402	8=5-7	430.471
58	01	03			Cheltuieli neeligibile				6.401.780	894.332	894.332	894.332		
58	02				Programe din Fondul Social European (FSE)			3.450.710	3.450.710	3.380.150	3.380.150	3.380.150		2.337.990
58	02	01			Finantarea nationala			510.590	510.590	507.021	507.021	507.021		568.595
58	02	02			Finantarea externa nerambursabila			2.940.120	2.940.120	2.873.129	2.873.129	2.873.129		1.769.395
59					TITLUL XI ALTE CHELTUIELI									
59	01				Burse			5.220.460	3.853.570	3.846.698	3.846.698	3.846.698		4.095.982
59	11				Asociatii si fundatii			2.585.000	1.516.340	1.516.318	1.516.318	1.516.318		1.525.037
59	12				Sustinerea cultelor			1.354.000	1.690.170	1.690.158	1.690.158	1.690.158		1.919.203
59	40				Sume aferente persoanelor cu handicap neincadrate			250.000	50.000	50.000	50.000	50.000		50.000
60					Titlul XII PROIECTE CU FINANTARE DIN SUMELE REPRESENTAND ASISTENTA FINANCIARA NERAMBURSABILA AFERENTA PNRR			1.031.460	597.060	590.222	590.222	590.222		601.742
60	01				Fonduri europene nerambursabile			36.044.950	18.290.050	115.430	115.430	115.430		
60	03				Sume aferente TVA			30.289.880	15.369.790	97.000	97.000	97.000		
61					Titlul XIII PROIECTE CU FINANTARE DIN SUMELE AFERENTE COMPONENTEI DE IMPRUMUT A PNRR			5.755.070	2.920.260	18.430	18.430	18.430		
61	01				Fonduri din imprumut rambursabil				37.423.520	273.207	273.207	273.207		
61	03				Sume aferente TVA				31.448.340	247.861	247.861	247.861		
70					CHELTUIELI DE CAPITAL				5.975.180	25.346	25.346	25.346		
71					TITLUL XV ACTIVE NEFINANCIARE				29.639.150	9.629.275	9.629.275	9.629.275		80.676.315
71	01				Active fixe			28.716.150	29.639.150	9.629.275	9.629.275	9.629.275		80.676.315
71	01	01			Constructii			25.878.270	28.347.580	9.018.238	9.018.238	9.018.238		79.208.641





DIRECTIA GENERALA A  
FINANTELOR PUBLICE JUDET BRASOV

SITUATIA FLUXURILOR DE TREZORERIE  
31.12.2023

COD	DENUMIRE INDICATORI	Total	pag: 1 - lei -	
			Casa in valuta	Alte disponibilitati
04002	1. Incasari			
04003	2. Plati	6.461.313		6.461.313
04004	3. Numerar net din activitatea operationala (rd.02-rd.03)	6.198.739		6.198.739
04010	1. Incasari	262.574		262.574
04011	2. Plati	5.080.251		5.080.251
04013	IV CRESTEREA (DESCRESTEREA) NETA DE NUMERAR SI ECHIVALENT DE NUMERAR (rd.04+rd.08+rd.12)	5.080.251		5.080.251
04014	V NUMERAR SI ECHIVALENT DE NUMERAR LA INCEPUTUL PERIOADEI	262.574		262.574
04017	VI NUMERAR SI ECHIVALENT DE NUMERAR LA FINELE PERIOADEI(rd.13+14+15-16)	97.173		97.173
		359.747		359.747

Conducatorul institutiei

Sucaciu Gheorghe



Conducatorul compartimentului financiar- contabil

Ludu Daniel

Intocmit,  
Consilier  
Bica Manuela

DIRECTIA GENERALA A  
FINANTELOR PUBLICE JUDET BRASOV

VENITURILE SI CHELTUIELILE BUGETELOR  
LOCALE PE UNITATI ADMINISTRATIV TERRITORIALE

31.12.2023

Denumire Indicatori	Cod Indicator	Nr. rand	Prevederi Anuale	Realizat
A	B	C	1	2
III.MUNICIPII				
VENITURI TOTAL	000102	24057		
Venituri proprii			365.446.830	207.386.614
1.Venituri curente, din care:	4990	24058	62.935.360	60.634.637
a) Cote si sume defalcate din impozitul pe venit	000202	24059	86.135.240	83.638.160
-cote defalcate din impozitul pe venit	0402	24060		
-cote defalcate din impozitul pe venit	040201	24061	39.284.360	39.284.276
-sume alocate din cotele defalcate din impozitul pe venit pentru echilibrarea bugetelor locale	040204	24062	26.935.000	26.934.928
-Sume repartizate din Fondul la dispozitia Consiliului Judetean	040205	240621	11.649.360	11.649.348
b) Sume defalcate din taxa pe valoarea adaugata	1102	24063	700.000	700.000
-sume defalcate din taxa pe valoarea adaugata pentru finantarea cheltuielilor descentralizate la nivelul comunelor, oraselor, municipiilor si sectoarelor Municipiului Bucuresti	110202	24065	23.999.320	23.882.909
-sume defalcate din taxa pe valoarea adaugata pentru echilibrarea bugetelor locale	110206	24068	17.921.320	17.804.909
c) Transferuri voluntare, altele decat subventiile	3702	24070	6.078.000	6.078.000
-donatii si sponsorizari	370201	24071	16.950	16.950
2. Venituri din valorificarea unor bunuri	3902	24073	16.950	16.950
4. Subventii de la alte nivele ale administratiei publice	420002	24078	816.390	896.336
-subventii de la bugetul de stat	4202	24079	110.948.980	10.897.847
-subventii de la alte administratii	4302	24080	109.829.920	9.877.189
Sume primite de la UE/alti donatori in contul platilor efectuate si prefinantari aferente cadrului financiar 2014-2020	4802	240802	1.119.060	1.020.658
CHELTUIELI TOTAL			167.546.220	111.954.271
Deficit	5002	24081	375.980.630	214.022.302
EXCEDENT TOTAL CUMULAT (an curent si anii precedenti) din care:	9902	24083	-10.533.800	-6.635.688
CORELATII				3.898.115
VENITURI TOTAL	000102	24112		
Venituri proprii	4990	24113	365.446.830	207.386.614
			62.935.360	60.634.637



**VENITURILE SI CHELTUIELILE BUGETELOR  
LOCALE PE UNITATI ADMINISTRATIV TERITORIALE**

31.12.2023

Denumire Indicatori	Cod Indicator	Nr. rand	Prevederi Anuale	Realizat
A	B	C	1	2
1. Venituri curente, din care:	000202	24114	86.135.240	83.638.160
a) Cote si sume defalcate din impozitul pe venit	0402	24115		
-cote defalcate din impozitul pe venit	040201	24116	39.284.360	39.284.276
-sume alocate din cotele defalcate din impozitul pe venit pentru echilibrarea bugetelor locale	040204	24117	26.935.000	26.934.928
-Sume repartizate din Fondul la dispozitia Consiliului Judetean	040205	241171	11.649.360	11.649.348
700.000				700.000
b) Sume defalcate din taxa pe valoarea adaugata	1102	24118		
-sume defalcate din taxa pe valoarea adaugata pentru finantarea cheltuielilor descentralizate la nivelul comunelor, oraselor, municipiilor si sectoarelor Municipiului Bucuresti	110202	24120	23.999.320	23.882.909
-sume defalcate din taxa pe valoarea adaugata pentru echilibrarea bugetelor locale	110206	24123	17.921.320	17.804.909
c) Transferuri voluntare, altele decat subventiile	3702	24125	6.078.000	6.078.000
-donatii si sponsorizari	370201	24126	16.950	16.950
2. Venituri din valorificarea unor bunuri	3902	24128	16.950	16.950
4. Subventii de la alte nivele ale administratiei publice	420002	24133	816.390	896.336
-subventii de la bugetul de stat	4202	24134	110.948.980	10.897.847
-subventii de la alte administratii	4302	24135	109.829.920	9.877.189
Sume primite de la UE/alti donatori in contul platilor efectuate si prefinantari aferente cadrului financiar 2014-2020	4802	241352	1.119.060	1.020.658
CHELTUIELI TOTAL	5002	24136	167.546.220	111.954.271
Deficit	9902	24138	375.980.630	214.022.302
EXCEDENT TOTAL CUMULAT (an curent si anii precedenti) din care:		24139	-10.533.800	-6.635.688
				3.898.115

Conducatorul institutiei  
Sucaciu Gheorghe



Conducatorul compartimentului  
financiar- contabil

Ludu Daniel


Intocmit,  
Consilier  
Bica Manuela

Situatia activelor si datoriilor institutiilor publice  
din administratia locala  
31.12.2023

pag.: 1 - lei -

COD	DENUMIRE INDICATORI	Sold la inceputul anului	Sold la sfarsitul perioadei
18005	Disponibilitati in lei ale institutiilor publice locale si ale institutiilor publice de subordonare locala, la trezorerii (ct.5100000+5120101+5120501+5150101+5150103+5150500+5150600+5160101+5160301+5160302+5170101+5170301+5170302+5210100+5210300+5280000+5290201+5290301+5290400+5290901+5410101+5500101+ 5520000+5550101+5570101+5580101+5580201+5600101+5600300+5610101+5610300+5620101+5620300-7700000), din care:		
180051	Disponibilitati in lei din imprumuturi interne si externe contractate de autoritatile administratiei publice locale (ct.5160101)	12.730.572	7.131.537
18008	Total (in baze cash) (rd.04+05)		2.356.387
18010	Total (in baze accrual)(rd.08+09)	12.730.572	7.131.537
18023	Alte valori (ct.5320100+5320200+5320300+5320400+5320500+5320600+5320800)	12.730.572	7.131.537
12	Disponibilitati ale institutiilor publice locale si ale institutiilor de subordonare locala la institutiile de credit rezidente (ct.5110101+5110102+5120102+5120402+5120502+5150102+5150202+5160102+5160202+5170102+5170202+5290202+5290302+5290902+5500102+5550102+5550202+5570202+5580102+5580302+5600102+5600103+5610102+5610103+5620102+5620103), din care:	646.333	558.733
18034	Fonduri externe nerambursabile postaderare	97.173	359.747
18036	Total (in baze cash) (rd.32+35)	3.556	227.355
18038	Total (in baze accrual) (rd.36+37)	97.173	359.747
18051	Disponibilitati ale institutiilor publice aflate la alti rezidenti (terti) (ct.4610109+4610209+2670108+2670208)	97.173	359.747
18052	Total (in baze cash) (rd.51)	4.170.445	4.894.910
18131	Actiuni necotate detinute de autoritatile locale la societati nefinanciare (ct.2600200-2960102)(S11)	4.170.445	4.894.910
18134	Total (la valoarea contabila neta (la valoarea de intrare mai putin ajustarile cumulate pentru pierderea de valoare) (rd.131+132+133)	527.165	527.165
18141	Participatiile autoritatilor locale la alte societati care nu sunt organizate pe actiuni (regii autonome,srl,comandita, etc.) (ct.2600300-2960103)	527.165	527.165
18142	Total (la valoarea de intrare mai putin ajustarile cumulate pentru pierderea de valoare) (rd.141)	185.490	185.490
18165	Creante comerciale curente legate de livrari de bunuri si servicii de catre autoritatile locale sau de institutii subordonate acestora(ct.2320000+2340000+4090101+4090102+4110101+4110108+4130100+4180000+4610101-4910100-4960100) Total(rd.166+167+168+172)din care de la:	185.490	185.490
18167	-de la societati nefinanciare (S11)	4.234.642	5.145.320
18168	-de la institutiile publice, din care: (rd.169+170+171)	1.376.106	1.620.213
18171	-Fonduri de securitate sociala(S1314)	2.858.536	3.525.107
181711	-din care: creantele unitatilor sanitare cu paturi fata de Casele de Sanatate	2.858.536	3.525.107
18176	1.Creante ale bugetului local (ct.4640000-4970000). Total (rd.177+178+179+183), din care:	2.858.536	3.525.107
18177	- de la gospodariile populatie (S14)	18.135.441	65.627.487
18185	Total creante (rd.176+184)	18.135.441	65.627.487
18191	Sume de primit de la Autoritatea de Certificare / Autoritatile de Management / Agentiile de Plati - FONDURI EXTERNE NERAMBURSABILE POSTADERARE (ct.4580301)	18.135.441	65.627.487
18194	Sume de primit de la Comisia Europeana/alti donatori reprezentand venituri ale bugetului general consolidat-FONDURI EXTERNE NERAMBURSABILE	535.086	33.682.936

COD	DENUMIRE INDICATORI	Sold la inceputul anului	Sold la sfarsitul perioadei
18195	POSTADERARE(ct.4500504+4500505). Total, din care:(rd.195+196) Sume de primit de la Comisia Europeana/alti donatori-reprezentand venituri ale bugetului consolidat- buget local - FONDURI EXTERNE NERAMBURSABILE POSTADERARE (ct.4500504)	1.617.156	38.857.152
18203	1.Sume datorate tertilor reprezentand garantii si cautiuni aflate in conturile institutiilor publice (ct.4280101+4280201+4620101+4620109).Total (rd.204+205+ 206), din care:	1.617.156	38.857.152
18204	- salariilor (gospodariile populatiei)(S143)	483.661	300.129
18205	- societati nefinanciare (S11)	378.499	211.286
18262	Credite pe termen scurt contractate de autoritatile locale si institutii din subordinea acestora (ct.1620100+1630100+1670101+1670103+ 1670109+5190101+ 5190102+5190106+5190180). Total (rd.263+264+265+265.1), din care acordate de:	105.182	88.843
18263	- Societati care accepta depozite, exclusiv banca centrala (S122)	7.067.161	
58	Total(in baze cash)(rd.262+266+267+267.1)	7.067.161	
10275	Total (in baze accrual) (cash+dobanzi) (rd.268+274)	7.067.161	
96	Credite pe termen lung primite (contractate, garantate, asimilate,etc) de institutiile publice locale (ct.1620200+1630200+1670201+1670202+ 1670203+1670209).Total (rd.287+288+289+289.1) din care acordate de:	7.067.161	
18287	- Societati care accepta depozite, exclusiv banca centrala (S122)	24.781.896	26.184.747
182891	- Administratia centrala (exclusiv fondurile de securitate sociala) (S1311)	24.781.896	21.549.474
18290	Credite pe termen lung primite din venituri din privatizare de catre instituti publice din administratia locala (ct.1620200+1670203)		4.635.273
18312	Total (in baze cash)(rd.286)	24.781.896	26.184.747
18312	Datorii comerciale necurente legale de livrari de bunuri si servicii (ct.4010200+ 4030200+4040200+4050200+4620201). Total (rd.313+314+318+319), din care catre:		
18313	- Societati nefinanciare(S11)	44.073	40.808
18320	Datorii comerciale curente legate de livrari de bunuri si servicii (ct.4010100+ 4030100+ 4040100+4050100+4080000+4190000+4620101). Total (rd.321+322+326+327) din care catre:	44.073	40.808
18321	-Societati nefinanciare (S11)	25.910.511	37.078.631
18321	Datoriile institutiilor publice din administratia locala catre bugete (ct.4310100+ 4310200+4310300+4310400+4310500+4310600+4310700+4370100+4370200+ 4370300+4420300+4420801+4440000+4460100+4460200+4480100)	25.910.511	37.078.631
18332	Salariile angajatilor (ct.4210000+4230000+4260000+4260100+4270100+ 4270300+4270301+4280101)	7.591.192	10.168.382
18333	Alte drepturi convenite altor categorii de persoane (ct.4260000+4260200+4270200+ 4270300+4270302+4290000+4380000)	4.257.063	4.767.021
18335	Total (rd.331+332+3321+3322+333+334)		633
18341	Avansuri primite de la Autoritatile de Certificare / Autoritatile de Management / Agentiile de Plati - FONDURI EXTERNE NERAMBURSABILE POSTADERARE	11.848.255	14.936.036
183421	SI FONDURI DE LA BUGET(ct.4580501+4580502) Provizioane necurente (ct.1510201+1510202+1510203+1510204+1510208), din care:	480.000	86.779.535
183422	Provizioane necurente,constituite conform OMFP416/2013 reprezentand arierate in litigiu (din soldul ct.1510201)		2.000
			2.000



Conducatorul comp fin contabil  
Ludu Daniel

Intocmit -Bica Manuela  
Consilier



JUDET BRASOV

Situatia modificarilor in structura  
activelor nete/capitalurilor  
31.12.2023

Anexa 34

Pag: 2/12

Sold la  
sfarsitul  
anului  
M.D. BRASOV  
MUNICIPIUL FAGARAS

Denumirea elementului de capital	Cod	Sold la inceputul anului	Cresteri	Reduceri	Sold la sfarsitul anului
A	B	1	2	3	4
Fondul bunurilor care alcatuiesc domeniul public al unitatilor administrativ-teritoriale (ct.1030000)	25004	659.110.476	143.639.822	42.863	802.707.435
Fondul bunurilor care alcatuiesc domeniul privat al unitatilor administrativ-teritoriale (ct.1040101)	25005	22.524.215	893.643	3.743.007	19.674.851
Rezerve din reevaluare (ct.1050100+1050200+1050300+1050400+1050500)	25006	10.954.387	17.562.170	6.635.002	21.881.555
Rezultatul reportat (ct.1170000 - sold creditor)	25017	128.973.317	99.296.367	71.110.944	157.158.740
Rezultatul patrimonial al exercitiului (ct.1210000 - sold creditor)	25019	37.407.184	364.638.421	402.045.605	
Rezultatul patrimonial al exercitiului (ct.1210000 - sold debitor)	25020		4.279.210		4.279.210
Total capitaluri proprii(rd.01 la 17 - rd.18+rd.19-rd.20)	25021	858.969.579			997.143.371

Conducatorul institutiei,  
Sucaciui Gheorghe

ROMANIA  
MUNICIPIUL FAGARAS  
JUDETUL BRASOV

Conducatorul compartimentului  
financiar- contabil,

Ludu Daniel

Intocmit,  
Consilier  
Bica Manuela

## DISPONIBIL DIN MIJLOACE CU DESTINATIE SPECIALA

31.12.2023

Centralizare Municipiului Fagaras

- lei -

DENUMRE INDICATORI	COD	DISPONIBIL LA INCEPUTUL ANULUI	INCASARI	PLATI	DISPONIBIL LA SFARSITUL PERIOADEI
TOTAL (rd.02 la 15)	05001	158.217	6.487.818	6.458.120	187.915
- Sume primite ca donatii si sponsorizari (ct.5500101,ct.5500102/analitice distincte)	05002	71.458	6.377.853	6.376.553	72.758
- Garantii materiale retinute gestionarilor conform Legii nr.22/1969 (ct.5500101,ct.5500102/analitice distincte)	05003	86.759	109.965	81.567	115.157

Conducatorul institutiei,

Sucaciu Gheorghe



Conducatorul compartimentului  
financiar-contabil

Ludu Daniel


Intocmit -Bica Manuela  
Consilier




Capi-Sub- tot	Pa- ra- gra- ful	Gr- pa / titlu col at	Al- ne- at	Denumire indicator	Prevederi bugetare initiale	Prevederi bugetare definitive	Drepturi constatate		Incasari realizate	Stingeri pe alte cai decat incasari de incasat	Drepturi constatate de incasat		
							Total, din care:	din anii precedenti					
A				B	1	2	3=4+5	4	5	6	7	8=3-6-7	
4802	01	03		in anii anteriori									
				Prefinantare	923.110	923.110	1.451.015	168.215	1.282.800	923.110	487.367	40.538	
				Fondul Social European(FSE)	2.940.120	59.886.260	92.570.147		92.570.147	92.570.147			
				Sume primite in contul platilor efectuate		2.940.120	3.449.702	155.432	3.294.270	2.574.663	735.098	139.941	
				in anul curent									
				Sume primite in contul platilor efectuate	2.940.120	2.488.900	2.932.013	155.432	2.776.581	2.123.444	668.628	139.941	
				in anii anteriori									
				Prefinantare		111.390	177.857		177.857	111.387	66.470		
						339.830	339.832		339.832	339.832			



Conducatorul institutiei,

Sucaciuc Gheorghe

Conducatorul compartimentului  
financiar- contabil,

Ludu Daniel

Intocmit,  
Consilier  
Bica Manuela

Cont de executie al Bugetului Local- Cheltuieli Total  
31.12.2023

Capi- tol	Sub- cap- tol	Pa- ra- gra- ful	Ar- ti- col	Al- te	Denumire indicator	Credite de angajament			Credite bugetare			Plati efectuate	Angajamente legale de platit	Cheltuieli efective	
						initiale	definitive	1	2	3	4				5
5002					<b>B</b>										
					TOTAL CHELTUIELI										
5100	02				Partea I-a SERVICIIL PUBLICE GENERALE										
5102					AUTORITATI PUBLICE SI ACTIUNI EXTERNE										
	01				Autoritati executive si legislative	337.038.570									205.579.717
				03	Autoritati executive	24.409.430									24.840.547
5402					ALTE SERVICII PUBLICE GENERALE	21.239.090									21.906.749
	05				Fond de rezerva bugetara la dispozitia autoritatilor locale	21.239.090									21.906.749
5402	10				Servicii publice comunitare de evidenta a persoanelor	1.193.340									988.285
5502					TRANZACTII PRIVIND DATORIA PUBLICA SI IMPRUMUTURI	50.000									
6000	02				Partea II-a APARARE, ORDINE PUBLICA SI SIGURANTA NATIONALA	1.143.340									988.285
6102					ORDINE PUBLICA SI SIGURANTA NATIONALA	1.977.000									1.945.513
	03				Ordine publica	3.748.000									4.124.219
	04				Politie comunitara	3.748.000									4.124.219
	05				Protectie civila si protectia contra incendiilor (protectie civila nonmilitara)	3.600.000									4.068.560
6500	02				Partea III-a CHELTUIELI SOCIAL-CULTURALE	3.600.000									4.068.560
6502					INVATAMANT	3.600.000									4.068.560
	03				Invatamant prescolar si primar	148.000									1.068.560
				01	Invatamant prescolar	97.977.990									55.659
				02	Invatamant primar	16.492.140									70.483.801
	04				Invatamant secundar	1.106.890									9.239.563
						1.106.890									752.015
						14.839.260									732.426
															19.589
															8.047.600



Capi- tot	Sub- capi- tot	Pa- ra- gra- ful	Gr- pa / Titlu	Ar- ti- col	Al- te	Denumire indicator	Credite de angajament				Credite bugetare			Plati efectuate	Angajamente legale	Angajamente legate de platit	Cheltuieli efective				
							1	2	3	4	definitive		5					6	7	8	9
											initiale	definitive									
6802	05					B															
						Asistenta sociala in caz de boli si invaliditati															
6802	05	02				Asistenta sociala in caz de invaliditate											13.947.741				
						Prevenirea excluderii sociale											13.947.741				
		01				Ajutor social											1.053.410				
		02				Cantine de ajutor social											333.692				
		50				Alte cheltuieli in domeniul asigurarii si asistentei sociale											719.718				
6802	50	50				Alte cheltuieli in domeniul asistentei sociale											5.521.471				
7000	02					Partea IV-a SERVICII SI DEZVOLTARE PUBLICA, LOCUINTE, MEDIU SI APE											5.521.471				
7002	03					LOCUINTE, SERVICII SI DEZVOLTARE PUBLICA															
		01				Locuinte															
		05				Dezvoltarea sistemului de locuinte															
		06				Alimentare cu apa si amenajari hidrotehnice															
		50				Alimentare cu apa															
						Iluminat public si electrificari															
						Alte servicii in domeniul locuintelor, serviciilor si dezvoltarii comunale															
7402	03					PROTECTIA MEDIULUI															
		05				Reducerea si controlul poluarii															
		01				Salubritate si gestiunea deseurilor															
		02				Salubritate															
						Colectarea, tratarea si distrugerea deseurilor															



Capi- tol	Sub- capi- tol	Pa- re- graf	Pa- re- titlu, col	At- titlu, col	Denumire indicator	Credite de angajament		Credite bugetare		Angajamente bugetare	Angajamente legale	Plati efectuate	Angajamente legale de platit	Cheltuieli efective	
						initiale	definitive	initiale	definitive						
						1	2	3	4	5	6	7	8-6-7	9	
<b>B</b>															
<b>A</b>															
6502	01				Invatamant secundar inferior	10.445.820		10.445.820		4.309.939	4.309.939	4.309.939		3.634.916	
	02				Invatamant secundar superior	4.393.440		19.307.930		3.822.174	3.822.174	3.822.174		4.412.684	
	13				Invatamant anteprescolar	482.990		482.990		442.602	442.602	442.602		404.023	
	50				Alte cheltuieli in domeniul invatamantului										
6602	06				SANATATE	63.000		63.000		35.925	35.925	35.925		35.925	
	06				Servicii medicale in unitati sanitare cu paturi	12.855.020		19.649.140		15.030.547	15.030.547	15.030.547		8.318.031	
6602	06	01			Spitale generale	11.355.020		18.136.140		13.614.216	13.614.216	13.614.216		6.904.293	
	08				Servicii de sanatate publica	11.355.020		18.136.140		13.614.216	13.614.216	13.614.216		6.904.293	
6702	03				CULTURA, RECREERE SI RELIGIE	1.500.000		1.513.000		1.416.331	1.416.331	1.416.331		1.413.738	
	03				Servicii culturale	49.586.830		49.089.630		22.846.722	22.846.722	22.846.722		40.403.605	
	02				Biblioteci publice comunale, orasenesi, municipale	43.929.580		43.672.350		17.975.874	17.975.874	17.975.874		35.706.396	
	03				Muzee	476.000		372.850		369.109	369.109	369.109		360.353	
6702	03	06			Casa de cultura	3.000.000		2.525.710		2.045.155	2.045.155	2.045.155		2.045.155	
	12				Consolidarea si restaurarea monumentelor istorice	24.352.680		24.052.680		4.919.794	4.919.794	4.919.794		1.093.282	
6702	05				Servicii recreative si sportive	16.100.900		16.721.110		10.641.816	10.641.816	10.641.816		10.641.816	
	01				Sport	4.042.000		4.282.030		3.751.303	3.751.303	3.751.303		3.577.664	
	03				Intretinere gradini publice, parcuri zone verzi, baze sportive si de agrement	2.600.000		2.985.000		2.974.192	2.974.192	2.974.192		2.974.192	
6702	06				Servicii religioase	1.442.000		1.297.030		777.111	777.111	777.111		777.111	
	50				Alte servicii in domeniile culturii, recreerii si religiei	250.000		50.000		50.000	50.000	50.000		50.000	
6802					ASIGURARI SI ASISTENTA SOCIALA	1.365.250		1.085.250		1.069.545	1.069.545	1.069.545		1.069.545	
						19.044.000		20.691.000		20.359.975	20.359.975	20.359.975		20.522.622	




Capi- tol.	Sub- capit- ol.	Pa- ra- gra- ful	Ar- ar- di- col	Al- ne- at	Denumire indicator	Credite de angajament		Credite bugetare		Angajamente legale	Plati efectuate	Angajamente legale de platit	Cheltuieli efective	
						initiale	definitive	initiale	definitive					
A						1	2	3	4	5	6	7	8-6-7	9
B														
10	01	06			Alte sporuri			24.000	20.600	20.600	20.600	20.600	20.600	27.691
10	01	12			Indemnizatii platite unor persoane din afara unitatii			294.000	304.700	303.975	303.975	303.975	303.975	303.559
10	01	13			Drepturi de delegare			10.000	7.000	5.580	5.580	5.580	5.580	5.580
10	01	17			Indemnizatii de hrana			476.000	451.000	450.439	450.439	450.439	450.439	449.813
10	02				Cheltuieli salariale in natura			192.850	178.050	178.050	178.050	178.050	178.050	178.050
10	02	06			Vouchere de vacanta			192.850	178.050	178.050	178.050	178.050	178.050	178.050
10	03				Contributii			264.000	268.000	267.790	267.790	267.790	267.790	270.478
10	03	07			Contributia asiguratorie pentru munca			264.000	268.000	267.790	267.790	267.790	267.790	270.478
20					TITLUL II BUNURI SI SERVICII			1.707.390	2.962.550	2.829.544	2.829.544	2.829.544	2.829.544	2.815.849
20	01				Bunuri si servicii			1.052.000	2.243.700	2.112.598	2.112.598	2.112.598	2.112.598	2.112.679
20	01	01			Furnituri de birou			70.000	70.000	69.993	69.993	69.993	69.993	69.993
20	01	02			Materiale pentru curatenie			7.000	8.400	7.453	7.453	7.453	7.453	7.453
20	01	03			Incalzit, iluminat si forta motrica			200.000	280.000	275.031	275.031	275.031	275.031	275.031
20	01	04			Apa, canal si salubritate			7.000	9.000	8.697	8.697	8.697	8.697	8.697
20	01	05			Carburanti si lubrifianti			15.000	32.000	32.000	32.000	32.000	32.000	32.000
20	01	06			Piese de schimb			3.000	3.000	2.048	2.048	2.048	2.048	2.048
20	01	08			Posta, telecomunicatii, radio, tv, internet			150.000	305.620	295.047	295.047	295.047	295.047	295.047
20	01	09			Materiale si prestari de servicii cu caracter functional			300.000	736.740	666.992	666.992	666.992	666.992	667.073
20	01	30			Alte bunuri si servicii pentru intretinere si functionare			300.000	798.940	755.337	755.337	755.337	755.337	755.337
20	02				Reparatii curente			100.000	212.000	211.981	211.981	211.981	211.981	211.981
20	05				Bunuri de natura obiectelor de inventar			150.390	121.350	121.341	121.341	121.341	121.341	121.341
20	05	30			Alte obiecte de inventar			150.390	121.350	121.341	121.341	121.341	121.341	121.341






Capi- tot	Sub- cap- tot	Pa- ra- graf	Pa- ra- graf	Ar- ti- col	Al- ne- at	Denumire indicator	Credite de angajament		Credite bugetare		Angajamente bugetare	Angajamente legale	Plati efectuate	Angajamente legale de platit	Cheltuieli efective	
							initiale	definitive	initiale	definitive						
A							1	2	3	4	5	6	7	8-6-7	9	
B																
20	06					Deplasari, detasari, transferari			8.000	11.000	10.157	10.157	10.157		10.157	
20	06	01				Deplasari interne, detasari, transferari			8.000	11.000	10.157	10.157	10.157		10.157	
20	13					Pregatire profesionala			10.000	11.650	11.650	11.650	11.650		11.650	
20	25					Cheltuieli judiciare si extrajudiciare derivate din actiuni in reprezentarea intereselor statului, potrivit dispozitiilor legale										
20	30					Alte cheltuieli			200.000	178.500	178.135	178.135	178.135		178.135	
20	30	02				Protocol si reprezentare			187.000	184.350	183.682	183.682	183.682		291.247	
20	30	09				Executarea silita a creantelor bugetare			7.000	8.000	7.743	7.743	7.743		7.743	
20	30	30				Alte cheltuieli cu bunuri si servicii			50.000	3.320	3.314	3.314	3.314		110.879	
55						TITLUL VII ALTE TRANSFERURI			130.000	173.030	172.625	172.625	172.625		172.625	
55	01					A. Transferuri interne			780	780	771	771	771		771	
55	01	18				Alte transferuri curente interne			780	780	771	771	771		771	
56						TITLUL VIII PROIECTE CU FINANTARE DIN FONDURI EXTERNE NERAMBURSABILE (FEN) POSTADERARE										
56	01					Programe din Fondul European de Dezvoltare Regionala (FEDR)			7.523.730	7.688.910	5.374.430	5.374.430	5.374.430		2.676	
56	01	01				Finantarea nationala									2.676	
58						TITLUL X PROIECTE CU FINANTARE DIN FONDURI EXTERNE NERAMBURSABILE CADRULUI FINANCIAR 2014-2020										
58	01					Programe din Fondul European de Dezvoltare Regionala (FEDR)			4.073.020	4.238.200	1.994.280	1.994.280	1.994.280		3.010.842	
58	01	01				Finantarea nationala			805.730	830.510	795.550	795.550	795.550		3.010.613	



Capi- tot	Sub- tot	Pa- ra- graf	Gr- pa / Titlu	Ar- si- col	Denumire indicator	Credite de angajament		Credite bugetare		Angajamente legale	Plati efectuate	Angajamente legale de platit	Cheltuieli efective	
						initiale	definitive	initiale	definitive					
A						1	2	3	4	5	6	7	8=6-7	9
B														
58	01	02			Finantarea externa nerambursabila			3.267.290	3.407.690	1.198.730	1.198.730	1.198.730	1.198.730	229
58	02				Programe din Fondul Social European (FSE)			3.450.710	3.450.710	3.380.150	3.380.150	3.380.150	3.380.150	2.337.990
58	02	01			Finantarea nationala			510.590	510.590	507.021	507.021	507.021	507.021	568.595
58	02	02			Finantarea externa nerambursabila			2.940.120	2.940.120	2.873.129	2.873.129	2.873.129	2.873.129	1.769.395
59					TITLUL XI ALTE CHELTUIELI			664.460	781.230	777.874	777.874	777.874	777.874	777.874
59	11				Asociatii si fundatii			534.000	662.170	662.170	662.170	662.170	662.170	662.170
59	40				Sume aferente persoanelor cu handicap neincadrate									
70					CHELTUIELI DE CAPITAL			130.460	119.060	115.704	115.704	115.704	115.704	115.704
71					TITLUL XV ACTIVE NEFINANCIARE			129.250	137.950	22.491	22.491	22.491	22.491	485.313
71	01				Active fixe			129.250	137.950	22.491	22.491	22.491	22.491	485.313
71	01	01			Constructii			129.250	137.950	22.491	22.491	22.491	22.491	485.313
71	01	02			Masini, echipamente si mijloace de transport			74.750	76.550	22.491	22.491	22.491	22.491	485.313
71	01	03			Mobilier, aparatura biroutica si alte active corporale			44.500	17.500	17.491	17.491	17.491	17.491	24.736
71	01	30			Alte active fixe (inclusiv reparatii capitale)			10.000	5.000	5.000	5.000	5.000	5.000	100.288
79					OPERATIUNI FINANCIARE				38.900					72.105
81					TITLUL XIX RAMBURSARI DE CREDITE				85.000	85.000	85.000	85.000	85.000	288.184
81	02				Rambursari de credite interne				85.000	85.000	85.000	85.000	85.000	85.000
81	02	05			Rambursari de credite aferente datoriei publice interne locale				85.000	85.000	85.000	85.000	85.000	85.000
84					PLATI EFECTUATE IN ANII PRECEDENTI SI RECUPERATE IN ANUL CURENT				85.000	85.000	85.000	85.000	85.000	85.000
85					Titlul XXI PLATI EFECTUATE IN ANII			-26.590	-103.740	-103.745	-103.745	-103.745	-103.745	-103.745



Căpitol	Subcapitol	Pa-ră-gra-f / Titlu	Ar-ti-col	Alin-ea	Denumire indicator	Credite de angajament		Credite bugetare		Angejamente bugetare	Angejamente legale	Plati efectuate	Angejamente legale de platit	Cheltuieli efective
						initiale	definitive	initiale	definitive					
A						1	2	3	4	5	6	7	8=6-7	9
B														
PRECEDENTI SI RECUPERATE														
IN ANUL CURENT														
85	01				Plati efectuate in anii precedenti si recuperate in anul curent			-26.590	-103.740	-103.745	-103.745	-103.745	-103.745	-103.745
85	01	01			Plati efectuate in anii precedenti si recuperate in anul curent (SF)			-26.590	-103.740	-103.745	-103.745	-103.745	-103.745	-103.745
ALTE SERVICII PUBLICE GENERALE														
CHELTUIELI CURENTE														
01								1.193.340	1.002.080	969.906	969.906	969.906	969.906	988.285
10					TITLUL I CHELTUIELI DE PERSONAL			1.153.000	977.320	972.946	972.946	972.946	972.946	983.231
10	01				Cheltuieli salariale in bani			1.053.000	944.700	944.694	944.694	944.694	944.694	949.479
10	01	01			Salarii de baza			1.016.050	911.280	911.277	911.277	911.277	911.277	915.823
10	01	01	17		Indemnizatii de hrana			980.050	877.980	877.977	877.977	877.977	877.977	882.297
10	02				Cheltuieli salariale in natura			36.000	33.300	33.300	33.300	33.300	33.300	33.526
10	02	06			Vouchere de vacanta			15.950	13.050	13.050	13.050	13.050	13.050	13.050
10	03				Contributii			15.950	13.050	13.050	13.050	13.050	13.050	13.050
10	03	07			Contributia asiguratorie pentru munca			21.000	20.370	20.367	20.367	20.367	20.367	20.606
20					TITLUL II BUNURI SI SERVICII			21.000	20.370	20.367	20.367	20.367	20.367	20.606
20	01				Bunuri si servicii			50.000	32.620	28.252	28.252	28.252	28.252	33.752
20	01	01			Furnituri de birou			28.000	31.120	28.252	28.252	28.252	28.252	33.752
20	01	05			Carburanti si lubrifianti			6.000	6.000	6.000	6.000	6.000	6.000	11.500
20	01	09			Materiale si prestari de servicii cu caracter functional			6.000	8.000	7.936	7.936	7.936	7.936	7.936
20	01	30			Alte bunuri si servicii pentru intretinere si functionare			6.000	7.120	6.222	6.222	6.222	6.222	6.222
20	05				Bunuri de natura obiectelor de inventar			10.000	10.000	8.094	8.094	8.094	8.094	8.094
20	05	30			Alte obiecte de inventar			19.000	19.000	19.000	19.000	19.000	19.000	19.000



Capi- toi	Sub- capi- toi	Pa- ra- gra- ful	Gr- pa / Titlu	Ar- ti- col	Al- te	Denumire indicator	Credite de angajament		Credite bugetare			Angajamente legale de platit	Plati efectuate	Pag. 15 - lei-				
							1	2	4		5				6	7	8-6-7	9
									initiale	definitive								
A																		
B																		
	20	13				Pregatire profesionala												
	20	30				Alte cheltuieli	2.000		500									
	20	30	30			Alte cheltuieli cu bunuri si servicii	1.000		1.000									
	50					TITLUL V FONDURI DE REZERVA	1.000		1.000									
	50	04				Fond de rezerva bugetara la dispozitia autoritatilor locale	50.000											
	70					CHELTUIELI DE CAPITAL	50.000											
	71					TITLUL XV ACTIVE NEFINANCIARE	40.340		27.800					5.054				
	71	01				Active fixe	40.340		27.800					5.054				
	71	01	03			Mobilier, aparatura birou si alte active corporale	40.340		27.800					5.054				
	71	01	30			Alte active fixe	40.340		27.800					1.877				
	84					(inclusiv reparatii capitale)								3.177				
	84					PLATI EFECTUATE IN ANII PRECEDENTI SI RECUPERATE IN ANUL CURENT			-3.040		-3.040							
	85					Titlul XXI PLATI EFECTUATE IN ANII PRECEDENTI SI RECUPERATE IN ANUL CURENT			-3.040		-3.040							
	85	01				Plati efectuate in anii precedenti si recuperate in anul curent			-3.040		-3.040							
	85	01	01			Plati efectuate in anii precedenti si recuperate in anul curent (SF)			-3.040		-3.040							
	01					TRANZACII PRIVIND DATORIA PUBLICA SI IMPRUMUTURI	1.977.000		2.074.690		1.945.513			1.945.513				
	30					CHELTUIELI CURENTE	1.977.000		2.074.690		1.945.513			1.945.513				
						TITLUL III DOBANZI	1.977.000		2.074.690		1.945.513			1.945.513				




Categoriile de capitole	Sub-categoriile	Partea II-a	Grupa / Titlu	Alte	Denumire indicator	Credite de angajament		Credite bugetare		Angajamente bugetare	Angajamente legale	Plati efectuate	Angajamente legale de platit	Cheltuieli efective					
						1	2	3	4						5	6	7	8=6-7	9
<b>A</b>																			
						<b>B</b>													
	30	01			Dobanzi aferente datoriei publice interne			1.977.000	2.074.600	1.945.513	1.945.513	1.945.513		1.945.513					
	30	01	01		Dobanzi aferente datoriei publice interne directe			1.977.000	2.074.600	1.945.513	1.945.513	1.945.513		1.945.513					
6000	02				Partea II-a APARARE, ORDINE PUBLICA SI SIGURANTA NATIONALA			3.748.000	4.140.000	4.125.282	4.125.282	4.125.282		4.124.219					
6102	01				ORDINE PUBLICA SI SIGURANTA NATIONALA			3.748.000	4.140.000	4.125.282	4.125.282	4.125.282		4.124.219					
	20				CHELTUIELI CURENTE			3.680.000	4.109.000	4.094.283	4.094.283	4.094.283		4.091.288					
	20	01			TITLUL II BUNURI SI SERVICII			80.000	29.000	25.723	25.723	25.723		22.728					
	20	01	05		Bunuri si servicii			51.000	26.000	22.728	22.728	22.728		22.728					
	20	01	08		Carburanti si lubrifianti			1.500	1.500	177	177	177		177					
	20	01	08		Posta, telecomunicatii, radio, tv, internet			8.000	13.000	12.914	12.914	12.914		12.914					
	20	01	09		Materiale si prestari de servicii cu caracter functional			1.500	1.500	818	818	818		818					
	20	01	30		Alte bunuri si servicii pentru intretinere si functionare			40.000	10.000	8.819	8.819	8.819		8.819					
	20	05			Bunuri de natura obiectelor de inventar			29.000	3.000	2.995	2.995	2.995		2.995					
	20	05	30		Alte obiecte de inventar			29.000	3.000	2.995	2.995	2.995		2.995					
	51				TITLUL VI TRANSFERURI INTRE UNITATI ALE ADMINISTRATIEI PUBLICE			3.600.000	4.080.000	4.068.560	4.068.560	4.068.560		4.068.560					
	51	01			Transferuri curente			3.600.000	4.080.000	4.068.560	4.068.560	4.068.560		4.068.560					
	51	01	01		Transferuri catre institutiile publice			3.600.000	4.080.000	4.068.560	4.068.560	4.068.560		4.068.560					
	70				CHELTUIELI DE CAPITAL			68.000	31.000	30.999	30.999	30.999		32.931					
	71				TITLUL XV ACTIVE NEFINANCIARE			68.000	31.000	30.999	30.999	30.999		32.931					
	71	01			Active fixe			68.000	31.000	30.999	30.999	30.999		32.931					
	71	01	02		Masini, echipamente si mijloace de			68.000	31.000	30.999	30.999	30.999		32.931					







Capi- tol	Sub- capitol	Pa- ra- graf	Gr- pa / titlu	Ar- ti- col	Al- ne- at	Denumire indicator	Credite de angajament		Credite bugetare		Angajamente bugetare	Angajamente legale	Plati efectuate	Angajamente legale de platit	Cheltuieli efective
							initiale	definitive	initiale	definitive					
							1	2	3	4	5	6	7	8=6-7	9
						A									
						B									
						transport			68.000	31.000	30.999	30.999	30.999		29.201
	71	01	03			Mobilier, aparatura birou si alte active corporale			97.977.990	120.969.180	68.044.956	68.044.956	68.044.956		3.730
						Partea II-a CHELTUIELI SOCIAL-CULTURALE			16.492.140	31.539.410	9.807.712	9.807.712	9.807.712		78.483.821
						INVATAMANT			15.867.620	30.586.670	8.995.888	8.995.888	8.995.888		9.239.563
	01					CHELTUIELI CURENTE			550.890	567.270	520.654	520.654	520.654		8.332.309
	10	01				TITLUL I CHELTUIELI DE PERSONAL			524.590	540.470	496.997	496.997	496.997		491.340
						Cheltuieli salariale in bani			196.700	253.700	237.816	237.816	237.816		467.601
						Salarii de baza			28.000	11.500	9.335	9.335	9.335		216.065
						Alte sporuri			250.890	232.270	207.705	207.705	207.705		9.335
						Alocatii pentru transportul la si de la locul de munca			49.000	43.000	42.141	42.141	42.141		198.330
						Indemnizatii de hrana			20.300	20.300	17.650	17.650	17.650		42.871
						Cheltuieli salariale in natura			20.300	20.300	17.650	17.650	17.650		17.650
						Vouchere de vacanta			6.000	6.500	6.007	6.007	6.007		17.650
						Contributii			6.000	6.500	6.007	6.007	6.007		17.650
						Contributia asiguratorie pentru munca			5.687.380	6.198.750	5.982.768	5.982.768	5.982.768		6.089
						TITLUL II BUNURI SI SERVICII			4.692.750	4.932.010	4.771.905	4.771.905	4.771.905		6.089
	20	01				Bunuri si servicii			98.500	143.500	125.256	125.256	125.256		5.830.011
						Furnituri de birou			127.500	206.210	196.442	196.442	196.442		4.722.834
						Materiale pentru curatenie			2.575.510	2.390.410	2.319.750	2.319.750	2.319.750		106.104
						Incalziri, iluminat si forta motrica			434.300	392.600	366.668	366.668	366.668		182.758
						Apa, canal si salubritate			2.000	300	213	213	213		2.265.304
						Carburanti si lubrifianti			10.000	5.000	5.000	5.000	5.000		387.935
						Piese de schimb									22.961
						Transport				152.000	141.993	141.993	141.993		2.000
															141.993




Capi- tol	Sub- capi- tol	Ps- gru- pa / titlu col	Ar- titlu col	Alf- ne at	Denumire indicator	Credite de angajament		Credite bugetare		Angajamente bugetare	Angajamente legale	Plati efectuate	Angajamente legale de platit	Cheltuieli efective
						1	2	3	4					
<b>A</b>														
		20	01	08	Posta, telecomunicatii, radio, tv, internet					288.042	288.042	288.042		288.042
		20	01	09	Materiale si prestari de servicii cu caracter functional	314.400		295.980		136.945	136.945	136.945		137.973
		20	01	30	Alte bunuri si servicii pentru intretinere si functionare	991.540		1.207.010		1.191.596	1.191.596	1.191.596		1.207.564
		20	02		Reparatii curente	220.000		236.950		233.567	233.567	233.567		233.622
		20	03		Hrana	22.000		47.090		44.079	44.079	44.079		45.741
		20	03	01	Hrana pentru oameni	22.000		47.090		44.079	44.079	44.079		45.741
		20	04		Medicamente si materiale sanitare			500		499	499	499		499
		20	04	01	Medicamente			500		499	499	499		499
		20	05		Bunuri de natura obiectelor de inventar	20.000		217.540		206.812	206.812	206.812		206.812
		20	05	30	Alte obiecte de inventar	20.000		217.540		206.812	206.812	206.812		206.812
		20	06		Deplasari, detasari, transferari	79.000		54.100		44.529	44.529	44.529		43.580
		20	06	01	Deplasari interne, detasari, transferari	79.000		54.100		44.529	44.529	44.529		43.580
		20	09		Materiale de laborator	5.000		5.000		3.972	3.972	3.972		3.695
		20	11		Carti, publicatii si materiale documentare	10.000		10.000		6.659	6.659	6.659		6.659
		20	13		Pregatire profesionala	70.250		60.890		39.210	39.210	39.210		39.210
		20	14		Protectia muncii	9.000		9.000		5.955	5.955	5.955		5.955
		20	30		Alte cheltuieli	559.380		625.670		625.581	625.581	625.581		625.581
		20	30	04	Chirii	200.000		370.290		370.256	370.256	370.256		370.256
		20	30	30	Alte cheltuieli cu bunuri si servicii	359.380		255.380		255.325	255.325	255.325		255.325
		57			TITLUL VIII ASISTENTA SOCIALA	612.000		594.000		477.591	477.591	477.591		477.591
		57	02		Ajutoare sociale	612.000		594.000		477.591	477.591	477.591		477.591
		57	02	01	Ajutoare sociale in numerar	549.000		531.000		441.666	441.666	441.666		441.666




Capit- tot	Sub- cap-	Pa- re-	Gr- pa / titlu	Ar- di- col	Denumire indicator	Credite de angajament				Credite bugetare			Plati efectuate	Angajamente legale de platit	Cheltuieli efective	
						initiale		definitive		initiale	definitive					
						1	2	3	4	5	6	7				
<b>A</b>																
	57	02	03		Tichete de cresa si tichete sociale pentru gradinita											
	58				TITLUL X PROIECTE CU FINANTARE DIN FONDURI EXTERNE NERAMBURSABILE CADRULUI FINANCIAR 2014-2020			63.000	63.000	35.925	35.925	35.925			35.925	
	58	01			Programe din Fondul European de Dezvoltare Regionala (FEDR)			326.190	326.190	326.190	326.190	326.190			326.190	8.330
	58	01	01		Finantarea nationala			326.190	326.190	326.190	326.190	326.190			326.190	8.330
	58	01	02		Finantarea externa nerambursabila			43.270	43.270	43.270	43.270	43.270			43.270	1.249
	59				TITLUL XI ALTE CHELTUIELI			282.920	282.920	282.920	282.920	282.920			282.920	7.081
	59	01			Burse			2.585.000	1.516.318	1.516.318	1.516.318	1.516.318			1.516.318	1.525.037
	60				Titlul XII PROIECTE CU FINANTARE DIN SUMELE REPREZENTAND ASISTENTA FINANCIARA NERAMBURSABILA			2.585.000	1.516.318	1.516.318	1.516.318	1.516.318			1.516.318	1.525.037
	60	01			AFERENTA PNRR			6.106.160	13.896.540							
	60	03			Fonduri europene nerambursabile			5.131.230	11.677.760							
	61				Sume aferente TVA			974.930	2.218.780							
	61				Titlul XIII PROIECTE CU FINANTARE DIN SUMELE AFERENTE COMPONENTEI DE IMPRUMUT A PNRR											
	61	01			Fonduri din imprumut rambursabil			624.520	958.600	817.687	817.687	817.687			817.687	
	61	03			Sume aferente TVA			624.520	958.600	817.687	817.687	817.687			817.687	
	70				CHELTUIELI DE CAPITAL			624.520	958.600	817.687	817.687	817.687			817.687	
	71				TITLUL XV ACTIVE NEFINANCIARE			202.200	637.646	637.646	637.646	637.646			637.646	720.174
	71	01			Active fixe											
	71	01	01		Constructii											



Capi- tol	Sub- capi- tol	Pa- ra- gra- ful	Gr- pa / Titlu col:	Ar- ti- col:	Al- me- nt	Denumire indicator	Credite de angajament		Credite bugetare		Angajamente legale	Plati efectuate	Angajamente legale de platit	Cheltuieli efective	
							initiale	definitive	initiale	definitive					
A							1	2	3	4	5	6	7	8-6-7	9
B							1	2	3	4	5	6	7	8-6-7	9
	71	01	02			Masini, echipamente si mijloace de transport			92.320	92.320	51.655	51.655			136.256
	71	01	03			Mobilier, aparatura biroutica si alte active corporale			330.000	228.390	128.386	128.386			50.824
	71	01	30			Alte active fixe (inclusiv reparatii capitale)									
	84					PLATI EFECTUATE IN ANII PRECEDENTI SI RECUPERATE IN ANUL CURENT									
	85					Titlul XXI PLATI EFECTUATE IN ANII PRECEDENTI SI RECUPERATE									
	85	01				PLATI EFECTUATE IN ANII PRECEDENTI SI RECUPERATE IN ANUL CURENT									
	85	01	01			PLATI efectuate in anii precedenti si recuperate in anul curent									
	85	01	01			PLati efectuate in anii precedenti si recuperate in anul curent (SF)									
	6602					SANATATE									
	01					CHELTUIELI CURENTE	12.855.020		19.649.140	15.030.547	15.030.547	15.030.547			8.318.031
	10					TITLUL I CHELTUIELI DE PERSONAL	12.227.930		19.011.370	14.752.554	14.752.554	14.752.554			7.889.919
	10	01				Cheltuieli salariale in bani	1.500.000		1.513.000	1.416.331	1.416.331	1.416.331			1.413.738
	10	01	01			Salarii de baza	1.418.000		1.424.000	1.366.395	1.366.395	1.366.395			1.366.106
	10	01	17			Indemnizatii de hrana	1.338.000		1.338.000	1.303.730	1.303.730	1.303.730			1.301.484
	10	01	29			Stimulentul de risc	80.000		80.000	57.665	57.665	57.665			37.622
	10	02				Cheltuieli salariale in natura	6.000		6.000	5.000	5.000	5.000			5.000
	10	02	06			Vouchere de vacanta	22.000		29.000	21.975	21.975	21.975			21.975
	10	03				Contributii	22.000		29.000	21.975	21.975	21.975			21.975
	10	03	07			Contributia asiguratorie pentru munca	60.000		60.000	27.961	27.961	27.961			27.657
							60.000		60.000	27.961	27.961	27.961			27.657



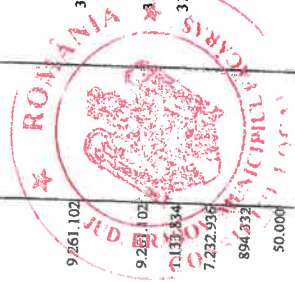
Capi- col	Sub- col	Progr- col	Grupa de activitat col	Anul de referinta col	Anul de referinta col	Denumire indicator	Credite de angajament		Credite bugetare		Angajamente legale	Angajamente legale de platit	Plati efectuate	Cheltuieli efective		
							initiale	definitive	initiale	definitive						
A							1	2	3	4	5	6	7	8-6-7	9	
B																
20						TITLUL II BUNURI SI SERVICII				810.440	810.433	810.433	810.433		810.433	
20	02					Reparatii curente				810.440	810.433	810.433	810.433		810.433	
51						TITLUL VI TRANSFERURI INTRE UNITATI ALE ADMINISTRATIEI PUBLICE										
51	01					Transferuri curente	500.000	6.460.000	500.000	6.460.000	5.665.748	5.665.748	5.665.748		5.665.748	
51	01	46				Transferuri din bugetele locale pentru finantarea cheltuielilor curente din domeniul sanatatii	500.000	1.500.000	500.000	1.500.000	1.500.000	1.500.000	1.500.000		1.500.000	
51	02					Transferuri de capital	500.000	1.500.000	500.000	1.500.000	1.500.000	1.500.000	1.500.000		1.500.000	
51	02	28				Transferuri din bugetele locale pentru finantarea cheltuielilor de capital din domeniul sanatatii		4.960.000		4.960.000	4.165.748	4.165.748	4.165.748		4.165.748	
58						TITLUL X PROIECTE CU FINANTARE DIN FONDURI EXTERNE NERAMBURSABILE										
58	01					CADRULUI FINANCIAR 2014-2020	10.227.930	10.227.930	10.227.930	10.227.930	6.860.042	6.860.042	6.860.042		6.860.042	
						Programe din Fondul European de Dezvoltare Regionala (FEDR)										
58	01	01				Finantarea nationala	10.227.930	10.227.930	10.227.930	10.227.930	6.860.042	6.860.042	6.860.042		6.860.042	
58	01	02				Finantarea externa nerambursabila	2.918.860	2.918.860	2.918.860	2.918.860	2.000.503	2.000.503	2.000.503		2.000.503	
70						CHELTUIELI DE CAPITAL	7.309.070	7.309.070	7.309.070	7.309.070	4.859.539	4.859.539	4.859.539		4.859.539	
71						TITLUL XV ACTIVE NEFINANCIARE	478.500	478.500	478.500	478.500	118.730	118.730	118.730		118.730	
71	01					Active fixe	478.500	478.500	478.500	478.500	118.730	118.730	118.730		118.730	
71	01	01				Constructii	478.500	478.500	478.500	478.500	118.730	118.730	118.730		118.730	
71	01	02				Masini, echipamente si mijloace de transport	478.500	478.500	478.500	478.500	118.730	118.730	118.730		118.730	
71	01	30				Alte active fixe									46.776	









Capi- tol	Sub- capit- ol	Pa- ra- graf	Gr- pa / Titlu	Ar- ticol	Al- te at	Denumire indicator	Credite de angajament		Credite bugetare		Angajamente legale	Plati efectuate	Angajamente legale de platit	Cheltuieli efective		
							initiale	definitive	initiale	definitive						
A							1	2	3	4	5	6	7	8-5-7	9	
B																
20	01	30				Alte bunuri si servicii pentru intretinere si functionare										
	20	02				Reparatii curente	90.000		211.500	209.887	209.887	209.887	209.887		209.887	
	20	05				Bunuri de natura obiectelor de inventar	378.750		348.490	348.477	348.477	348.477	348.477		348.477	
	20	05	30			Alte obiecte de inventar	30.000		10.790	10.784	10.784	10.784	10.784			
	20	06				Deplasari, deplasari, transferari	30.000		10.790	10.784	10.784	10.784	10.784			
	20	06	01			Deplasari interne, deplasari, transferari	1.000		310	303	303	303	303		303	
	20	13				Pregatire profesionala	1.000		310	303	303	303	303		303	
	20	30				Alte cheltuieli	1.000									
	20	30	30			Alte cheltuieli cu bunuri si servicii	1.365.250		1.085.250	1.069.545	1.069.545	1.069.545	1.069.545		1.069.545	
51						TITLUL VI TRANSFERURI INTRE UNITATI ALE ADMINISTRATIEI PUBLICE	1.365.250		1.085.250	1.069.545	1.069.545	1.069.545	1.069.545		1.069.545	
51	01					Transferuri curente	6.800.000		6.610.710	6.016.402	6.016.402	6.016.402	6.016.402		6.016.402	
51	01	01				Transferuri catre institutiile publice	6.724.500		6.535.210	5.940.902	5.940.902	5.940.902	5.940.902		5.940.902	
51	02					Transferuri de capital	6.724.500		6.535.210	5.940.902	5.940.902	5.940.902	5.940.902		5.940.902	
51	02	29				Alte transferuri de capital catre institutiile publice	75.500		75.500	75.500	75.500	75.500	75.500		75.500	
58						TITLUL X PROIECTE CU FINANTARE DIN FONDURI EXTERNE NERAMBURSABILE CADRULUI FINANCIAR 2014-2020	75.500		75.500	75.500	75.500	75.500	75.500		75.500	
58	01					Programe din Fondul European de Dezvoltare Regionala (FEDR)	34.155.680		34.155.680	9.261.102	9.261.102	9.261.102	9.261.102		31.556.719	
58	01	01				Finantarea nationala	34.155.680		34.155.680	9.261.102	9.261.102	9.261.102	9.261.102		31.556.719	
58	01	02				Finantarea externa nerambursabila	4.357.640		3.646.290	1.133.834	1.133.834	1.133.834	1.133.834		31.302.415	
58	01	03				Cheltuieli neeligibile	29.798.040		24.107.610	7.232.936	7.232.936	7.232.936	7.232.936		254.304	
59						TITLUL XI ALTE CHELTUIELI	250.000		50.000	894.332	894.332	894.332	894.332		50.000	



Capi- tot	Sub- cap-	Pa- ra-	Gru- pa / titlu	Ar- ts- col	Al- ne- st	Denumire indicator	Credite de angajament		Credite bugetare		Angajamente legale	Plati efectuate	Angajamente legale de platit	Cheltuieli efective	
							initiale	definitive	initiale	definitive					
A							1	2	3	4	5	6	7	8=6-7	9
						B									
	59	12				Sustinerea culelor			250.000	50.000	50.000	50.000			50.000
	70					CHELTUIELI DE CAPITAL			2.893.280	3.009.030	2.280.093	2.280.093			142.329
	71					TITLUL XV ACTIVE NEFINANCIARE			2.893.280	3.009.030	2.280.093	2.280.093			142.329
	71	01				Active fixe			2.893.280	3.009.030	2.280.093	2.280.093			142.329
	71	01	01			Constructii			2.685.900	2.803.430	2.267.003	2.267.003			131.142
	71	01	02			Masini, echipamente si mijloace de transport			14.880	13.100	13.090	13.090			489
	71	01	03			Mobilier, aparatura birou si alte active corporale									
	71	01	30			Alte active fixe (inclusiv reparatii capitale)			192.500						10.698
	79					OPERATIUNI FINANCIARE			2.591.870	2.591.870	2.591.850	2.591.850			
	81					TITLUL XIX RAMBURSARI DE CREDITE			2.591.870	2.591.870	2.591.850	2.591.850			
	81	02				Rambursari de credite interne			2.591.870	2.591.870	2.591.850	2.591.850			
	81	02	05			Rambursari de credite aferente datoriei publice interne locale			2.591.870	2.591.870	2.591.850	2.591.850			
	84					PLATI EFECTUATE IN ANII PRECEDENTI SI RECUPERATE IN ANUL CURENT									
	85					Titlu XXI PLATI EFECTUATE IN ANII PRECEDENTI SI RECUPERATE IN ANUL CURENT									
	85	01				Plati efectuate in anii precedenti si recuperate in anul curent			-100	-100	-107	-107			
	85	01	01			Plati efectuate in anii precedenti si recuperate in anul curent (SF)			-100	-100	-107	-107			
						ASIGURARI SI ASISTENTA SOCIALA			19.044.000	20.691.000	20.359.975	20.359.975			20.359.975



Capit- ol	Sub- capi- toi	Pa- ra- gra- ful	Gru- pa / Titlu col	Ar- ti- col	Al- ne- at	Denumire indicator		Credite de angajament		Credite bugetare			Angajamente legale	Plati efectuate	Angajamente legale de platit	Cheltuieli efective				
												initiale					definitive	initiale	definitive	Angajamente bugetare
												1					2	3	4	5
A						B														
01						CHELTUIELI CURENTE														
10						TITLUL I CHELTUIELI DE PERSONAL														
10	01					Cheltuieli salariale in bani														
10	01	01				Salarii de baza														
10	01	17				Indemnizatii de hrana														
10	02					Cheltuieli salariale in natura														
10	02	06				Vouchere de vacanta														
10	03					Contributii														
10	03	07				Contributia asiguratorie pentru munca														
20						TITLUL II BUNURI SI SERVICII														
20	01					Bunuri si servicii														
20	01	01				Furnituri de birou														
20	01	02				Materiale pentru curatenie														
20	01	03				Incalziti, iluminati si forta motrica														
20	01	04				Apa, canal si salubritate														
20	01	05				Carburanti si lubrifianti														
20	01	06				Piese de schimb														
20	01	08				Posta, telecomunicatii, radio, tv, internet														
20	01	30				Alte bunuri si servicii pentru intretinere si functionare														
20	03					Hrana														
20	03	01				Hrana pentru oameni														
20	04					Medicamente si materiale sanitare														
20	04	01				Medicamente														
20	04	02				Materiale sanitare														




Capi- bol	Sub- cap- bol	Pa- rs- bol	Gru- pa / Titlu	Ar- ti- cola	Al- ne- at	Denumire indicator	Credite de angajament				Credite bugetare				Plati efectuate	Angajamente legale de platit	Cheltuieli efective	
							initiale		definitive		initiale		definitive					
							1	2	3	4	5	6	7	8-6-7				9
<b>B</b>																		
20	05					Bunuri de natura obiectelor de inventar												
20	05	30				Alte obiecte de inventar	30.000		20.000	17.781	17.781	17.781	17.781	17.781	17.262			
20	06					Deplasari, detasari, transferari	5.000		5.000	17.781	17.781	17.781	17.781	17.781	17.262			
20	06	01				Deplasari interne, detasari, transferari	5.000		5.000	2.486	2.486	2.486	2.486	2.486	2.486			
20	30					Alte cheltuieli	10.000		5.000	2.486	2.486	2.486	2.486	2.486	2.486			
20	30	30				Alte cheltuieli cu bunuri si servicii	1.000		1.000	848	848	848	848	848	849			
57	02					TITLUL VIII ASISTENTA SOCIALA	10.000		1.000	848	848	848	848	849	849			
57	02					Ajutoare sociale	4.205.000		4.755.000	4.519.952	4.519.952	4.519.952	4.519.952	4.519.952	4.637.021			
57	02	01				Ajutoare sociale in numerar	4.205.000		4.755.000	4.519.952	4.519.952	4.519.952	4.519.952	4.519.952	4.637.021			
59	11					TITLUL XI ALTE CHELTUIELI	4.205.000		4.755.000	4.519.952	4.519.952	4.519.952	4.519.952	4.519.952	4.637.021			
59	11					Asociatii si fundatii	1.721.000		1.506.000	1.502.506	1.502.506	1.502.506	1.502.506	1.502.506	1.743.071			
59	40					Sume aferente persoanelor cu handicap neincadrate	820.000		1.028.000	1.027.988	1.027.988	1.027.988	1.027.988	1.027.988	1.257.033			
70						CHELTUIELI DE CAPITAL	901.000		478.000	474.518	474.518	474.518	474.518	474.518	486.038			
71	01					TITLUL XV ACTIVE NEFINANCIARE									37.305			
71	01					Active fixe									37.305			
71	01	02				Masini, echipamente si mijloace de transport									37.305			
71	01	03				Mobilier, aparatura birou si alte active corporale									37.305			
84						PLATI EFECTUATE IN ANII PRECEDENTI SI RECUPERATE IN ANUL CURENT									32.355			
85						Titlul XXI PLATI EFECTUATE IN ANII PRECEDENTI SI RECUPERATE IN ANUL CURENT									4.950			
85	01					Plati efectuate in anii precedenti si									-62.249			
															-62.249			






Capi- col	Sub- capi- col	Pa- ra- graf	Gro- pa / Titlu col	Art. Alf. me- as	Denumire indicator	Credite de angajament			Credite bugetare			Plati efectuate	Angajamente legale	Angajamente legale de platit	Cheltuieli efective
						initiale	definitive	3	initiale	definitive	4				
A						1	2	3	4	5	6	7	8=6-7	9	
B															
7000	02	85	01	01	recuperate in anul curent										
					Plati efectuate in anii precedenti si recuperate in anul curent (SF)										
7002					Partea IV-a SERVICII SI DEZVOLTARE PUBLICA, LOCUINTE, MEDIU SI APE LOCUINTE, SERVICII SI DEZVOLTARE PUBLICA CHELTUIELI CURENTE										
	01	20	01	01	TITLUL II BUNURI SI SERVICII	171.572.980		180.545.990	94.275.468	94.275.468	94.275.468	94.275.468	39.486.459		
					Bunuri si servicii	162.206.790		164.564.450	88.119.809	88.119.809	88.119.809	88.119.809	24.194.277		
					Incalzit, iluminat si forta motrica	159.007.520		160.916.510	85.532.634	85.532.634	85.532.634	85.532.634	6.916.594		
					Apa, canal si salubritate	5.050.000		6.828.160	6.608.024	6.608.024	6.608.024	6.608.024	6.664.864		
					Carburanti si lubrifianti	3.810.000		4.657.320	4.455.563	4.455.563	4.455.563	4.455.563	4.537.770		
					Piese de schimb	1.200.000		295.000	275.116	275.116	275.116	275.116	274.169		
					Materiale si prestari de servicii cu caracter functional	180.000		293.000	274.902	274.902	274.902	274.902	274.902		
					Alte bunuri si servicii pentru intretinere si functionare	100.000		77.800	74.460	74.460	74.460	74.460	87.450		
					Reparatii curente	30.000		26.000	25.478	25.478	25.478	25.478	25.478		
					Bunuri de natura obiectelor de inventar	500.000		1.172.000	1.054.190	1.054.190	1.054.190	1.054.190	1.124.354		
					Alte cheltuieli	1.800.000		2.793.520	2.751.417	2.751.417	2.751.417	2.751.417	2.751.417		
					Alte cheltuieli cu bunuri si servicii	1.150.000		2.105.470	2.105.467	2.105.467	2.105.467	2.105.467	2.105.467		
					TITLUL VII ALTE TRANSFERURI	50.000		25.370	25.367	25.367	25.367	25.367	21.627		
					A. Transferuri interne	50.000		25.370	25.367	25.367	25.367	25.367	21.627		
					Transferuri din bugetul local catre asociatiile de dezvoltare intercommu-	40.000		40.000	21.627	21.627	21.627	21.627	21.627		
						19.200		48.030	48.030	48.030	48.030	48.030	48.030		
						19.200		48.030	48.030	48.030	48.030	48.030	48.030		



Capi- toi	Sub- capi- toi	Gra- pa / Titlu	Ar- ti- col	Al- ne- at	Denumire indicator	Credite de angajament		Credite bugetare		Angajamente bugetare	Angajamente legale	Plati efectuate	Angajamente legale de platit	Cheltuieli efective
						initiale	definitive	initiale	definitive					
A					B									
					1	2	3	4	5	6	7	8=6-7	9	
58					tare			19.200	48.030	48.030	48.030	48.030		48.030
					TITLUL X PROIECTE CU FINANTARE DIN FONDURI EXTERNE NERAMBURSABILE CADRULUI FINANCIAR 2014-2020									
58	01				Programe din Fondul European de Dezvoltare Regionala (FEDR)			128.558.310	128.660.310	128.660.310	78.660.310	78.660.310		203.640
58	01	01			Finantarea nationala			128.558.310	128.660.310	128.660.310	78.660.310	78.660.310		203.640
58	01	02			Finantarea externa nerambursabila			17.109.960	17.211.960	11.548.085	11.548.085	11.548.085		34.783
60					Titlul XII PROIECTE CU FINANTARE DIN SUMELE REPRESENTAND ASISTENTA FINANCIARA NERAMBURSABILA AFERENTA PNRR			111.448.350	111.448.350	67.112.225	67.112.225	67.112.225		168.857
60	01				Fonduri europene nerambursabile			25.380.016	4.393.510	115.430	115.430	115.430		
60	03				Sume aferente TVA			21.327.740	3.692.030	97.000	97.000	97.000		
61					Titlul XIII PROIECTE CU FINANTARE DIN SUMELE AFERENTE COMPONENTEI DE IMPRUMUT A PNRR			4.052.270	701.480	18.430	18.430	18.430		
61	01				Fonduri din imprumut rambursabil				20.986.500	100.840	100.840	100.840		
61	03				Sume aferente TVA			17.635.710	17.635.710	100.840	100.840	100.840		
70					CHELTUIELI DE CAPITAL			3.350.790						
71					TITLUL XV ACTIVE NEFINANCIARE			3.199.270	3.520.070	2.759.306	2.759.306	2.759.306		17.277.743
71	01				Active fixe			3.199.270	3.520.070	2.759.306	2.759.306	2.759.306		17.277.743
71	01	01			Constructii			3.199.270	3.520.070	2.759.306	2.759.306	2.759.306		17.277.743
71	01	02			Masini, echipamente si mijloace de transport			1.516.880	2.875.010	2.394.890	2.394.890	2.394.890		17.045.081
71	01	03			Mobilier, aparatura birotica si alte			258.010	243.590	209.716	209.716	209.716		216.848



Capi- tot	Sub- cap- tot	Pa- ra- graf	Ar- ti- col	Al- me- nt	Denumire indicator	Credite de angajament				Angajamente legale	Plati efectuate	Angajamente legale de platit	Cheltuieli efective
						initiale		definitive					
						1	2	3	4				
<b>A</b>													
<b>B</b>													
					active corporale								
					Alte active fixe (inclusiv reparatii capitale)			119.050	99.770			8-6-7	9
					OPERATIUNI FINANCIARE								
					TITLUL XIX RAMBURSARI DE CREDITE			1.305.330	301.700	154.700	154.700		15.814
					Rambursari de credite interne				127.870	127.869	127.869		
					Rambursari de credite aferente datoriei publice interne locale				127.870	127.869	127.869		
					PLATI EFECTUATE IN ANII PRECEDENTI SI RECUPERATE IN ANUL CURENT				127.870	127.869	127.869		
					Titul XXI PLATI EFECTUATE IN ANII PRECEDENTI SI RECUPERATE IN ANUL CURENT					-300.000	-300.000		
					Plati efectuate in anii precedenti si recuperate in anul curent					-300.000	-300.000		
					Plati efectuate in anii precedenti si recuperate in anul curent (SF)					-300.000	-300.000		
					PROTECTIA MEDIULUI								
					CHELTUIELI CURENTE			9.366.190	15.981.540	-300.000	-300.000		
					TITLUL II BUNURI SI SERVICII			9.058.780	15.317.810	6.155.659	6.155.659		
					Bunuri si servicii			3.420.000	5.768.370	5.491.938	5.491.938		
					Alte bunuri si servicii pentru intretinere si functionare				24.000	13.000	13.000		13.000
					Alte cheltuieli								
					Alte cheltuieli cu bunuri si servicii			3.420.000	5.744.370	5.478.938	5.478.938		13.000
					TITLUL IV SUBVENTII			3.420.000	5.744.370	5.478.938	5.478.938		5.865.623
								1.080.000		5.478.938	5.478.938		5.865.623



Capi- toi	Sub- capit- ol	Pe- re- gra-	Cre- ta- titlu	Ar- ti- col	AH	Denumire indicator	Credite de angajament		Credite bugetare		Angajamente bugetare	Angajamente legale	Plati efectuate	Angajamente legale de platit	Cheltuieli efective	
							initiale	definitive	initiale	definitive						
A							1	2	3	4	5	6	7	8-6-7	9	
B																
40	03					Subventii pentru acoperirea diferentelor de pret si tarif										
55	01					TITLUL VII ALTE TRANSFERURI			1.080.000							
55	01					A. Transferuri interne			600.000							
55	01	84				Sume reprezentand stimulente pentru casarea autovehiculelor uzate			600.000							
60						Titlul XII PROIECTE CU FINANTARE DIN SUMELE REPREZENTAND ASISTENTA FINANCIARA NERAMBURSABILA AFERENTA PNRR										
60	01					Fonduri europene nerambursabile			4.558.780							
60	03					Sume aferente TVA			3.830.910							
61						Titlul XIII PROIECTE CU FINANTARE DIN SUMELE AFERENTE COMPONENTEI DE IMPRUMUT A PNRR			727.870							
61	01					Fonduri din imprumut rambursabil			8.949.440							
61	03					Sume aferente TVA			7.520.540							
70						CHELTUIELI DE CAPITAL			1.428.900							
71	01					Active fixe			307.410		663.721		663.721		9.415.559	
71	01	01				Construcții			307.410		663.721		663.721		9.415.559	
71	01	02				Masini, echipamente si mijloace de transport			307.410		663.721		663.721		9.415.559	
8000	02					Partea V-a ACTIUNI ECONOMICE			39.330.170		24.010.372		24.010.372		345.550	
8002						ACTIUNI GENERALE ECONOMICE, SI DE MUNCA			2.300.000		2.687.696		2.687.696		28.644.671	



Capi- tot	Sub- tot	Pa- ra- graf	Gru- pa / Titlu / col	Ar- ti- col	Ali- ne- at	Denumire indicator	Credite de angajament			Credite bugetare				Angajamente legale de platit	Plati efectuate	Angajamente legale	Cheltuieli efective				
							initiale	definitive	1	2	3	4	5					6	7	8-6-7	9
A																					
	01					CHELTUIELI CURENTE															
	51					TITLUL VI TRANSFERURI INTRE UNITATI ALE															
						ADMINISTRATIEI PUBLICE															
	51	01				Transferuri curente	2.300.000			2.300.000	2.710.000	2.687.696	2.687.696	2.687.696	2.687.696	2.687.696	2.687.696	2.687.696			
	51	01	01			Transferuri catre institutiile publice	2.300.000			2.300.000	2.710.000	2.687.696	2.687.696	2.687.696	2.687.696	2.687.696	2.687.696	2.687.696			
						TRANSPORTURI															
	01					CHELTUIELI CURENTE	37.030.170			37.030.170	41.306.760	2.687.696	2.687.696	2.687.696	2.687.696	2.687.696	2.687.696	2.687.696			
	20	01				TITLUL II BUNURI SI SERVICII	15.562.600			15.562.600	19.981.880	21.322.676	21.322.676	21.322.676	21.322.676	21.322.676	21.322.676	55.956.975			
	20	01				Bunuri si servicii	2.142.110			2.142.110	3.202.110	17.874.028	17.874.028	17.874.028	17.874.028	17.874.028	17.874.028	4.012.260			
	20	01	09			Materiale si prestari de servicii cu caracter functional	42.110			42.110	242.110	3.144.669	3.144.669	3.144.669	3.144.669	3.144.669	3.144.669	3.324.050			
	20	01	30			Alte bunuri si servicii pentru intretinere si functionare						184.715	184.715	184.715	184.715	184.715	184.715	364.096			
	20	02				Reparatii curente	42.110			42.110	242.110	184.715	184.715	184.715	184.715	184.715	184.715	179.381			
	51					TITLUL VI TRANSFERURI INTRE UNITATI ALE	2.100.000			2.100.000	2.960.000	2.959.954	2.959.954	2.959.954	2.959.954	2.959.954	2.959.954	2.959.954			
						ADMINISTRATIEI PUBLICE															
	51	01				Transferuri curente	700.000			700.000	700.000	688.210	688.210	688.210	688.210	688.210	688.210	688.210			
	51	01	01			Transferuri catre institutiile publice	700.000			700.000	700.000	688.210	688.210	688.210	688.210	688.210	688.210	688.210			
	58					TITLUL X PROIECTE CU FINANTARE DIN FONDURI EXTERNE NERAMBURSABILE	700.000			700.000	700.000	688.210	688.210	688.210	688.210	688.210	688.210	688.210			
	58	01				CADRULUI FINANCIAR 2014-2020															
						Programe din Fondul European de Dezvoltare Regionala (FEDR)	12.720.490			12.720.490	16.079.770	14.041.149	14.041.149	14.041.149	14.041.149	14.041.149	14.041.149	14.041.149			
	58	01				Finantarea nationala	12.720.490			12.720.490	16.079.770	14.041.149	14.041.149	14.041.149	14.041.149	14.041.149	14.041.149	14.041.149			
	58	01	02			Finantarea externa nerambursabila	1.283.570			1.283.570	4.642.850	3.902.097	3.902.097	3.902.097	3.902.097	3.902.097	3.902.097	3.902.097			
	70					CHELTUIELI DE CAPITAL	11.436.920			11.436.920	11.436.920	10.139.052	10.139.052	10.139.052	10.139.052	10.139.052	10.139.052	10.139.052			
							20.975.580			20.975.580	20.812.470	2.936.248	2.936.248	2.936.248	2.936.248	2.936.248	2.936.248	2.936.248			





Capi- tol	Sub- pa- ra- to- lul	Pa- ra- gra- ful	Ar- ti- cu- lul	Ali- ne- a	Denumire indicator	Credite de angajament		Credite bugetare		Angajamente bugetare	Angajamente legale	Plati efectuate	Angajamente legale de platit	Cheltuieli efective
						initiale	definitive	initiale	definitive					
						1	2	3	4	5	6	7	8=6-7	9
	A				B									
		71	01		TITLUL XV ACTIVE NEFINANCIARE			20.975.580	20.812.470	2.936.248	2.936.248	2.936.248	8=6-7	51.944.715
		71	01	01	Active fixe			20.975.580	20.812.470	2.936.248	2.936.248	2.936.248		51.944.715
		71	01	01	Constructii			20.612.630	20.812.470	2.936.248	2.936.248	2.936.248		51.868.103
		71	01	02	Masini, echipamente si mijloace de transport									
		71	01	03	Mobilier, aparatura birou si alte active corporale			362.950						26.711
		71	01	30	Alte active fixe (inclusiv reparatii capitale)									2.301
		79			OPERATIUNI FINANCIARE			491.990	512.410	512.400	512.400	512.400	512.400	47.600
		81			TITLUL XIX RAMBURSARI DE CREDITE			491.990	512.410	512.400	512.400	512.400	512.400	
		81	02		Rambursari de credite interne			491.990	512.410	512.400	512.400	512.400	512.400	
		81	02	05	Rambursari de credite aferente datoriei publice interne locale			491.990	512.410	512.400	512.400	512.400	512.400	

Conducatorul institutiei,


Sucaciu Gheorghe

Conducatorul compartimentului  
financiar-contabil

Ludu Daniel

Intocmit,  
Consilier  
Bica Manuela

Capi- fol	Sub- pa- ra- gru- pa / titlu grat	Ar- ti- sti- col	Denumire indicator	Prevederi bugetare initiale	Prevederi bugetare definitive	Drepturi constatate		Incasari realizate	Singeri pe alte cai decat incasari	Drepturi constatate de incasat	
						Total, din care:	din anii precedenti				
A				1	2	3=4+5	4	5	6	7	8=3-6-7
0001	10		TOTAL VENITURI-VENITURI PROPRII,SUBVENTII	122.493.720	129.833.460	98.858.364	4.123.551	94.734.813	1.523.403	4.671.73	
0002			I. VENITURI CURENTE	60.424.970	61.104.000	50.846.985	4.123.551	46.723.434	277.486	4.671.73	
2900			C. VENITURI NEFISCALE	60.424.970	61.104.000	50.846.985	4.123.551	46.723.434	277.486	4.671.73	
3000			C1. VENITURI DIN PROPRIETATE	80.750	81.850	62.946	5.664	57.282		9.36	
3010			VENITURI DIN PROPRIETATE	80.750	81.850	62.946	5.664	57.282		9.36	
05			Venituri din concesiuni si inchirieri	80.750	81.850	62.946	5.664	57.282		9.36	
			Alte venituri din concesiuni si inchirieri de catre institutiile publice	80.750	81.850	62.946	5.664	57.282		9.36	
3300	10		C2. VANZARI DE BUNURI SI SERVICII	60.344.220	61.022.150	50.794.039	4.117.887	46.666.152	277.486	4.662.36	
3310			VENITURI DIN PRESTARI DE SERVICII SI ALTE ACTIVITATI	60.226.180	60.895.010	50.251.718	4.085.044	46.166.674	437	4.544.43	
3310	05		Taxe si alte venituri in invatamant	763.090	778.170	758.060	306	757.754		5.92	
08			Venituri din prestari de servicii	1.467.500	2.035.750	2.171.402		2.171.402		60.31	
14			Contributia elevilor si studentilor pentru internate, cantine si cantine								
3310	16		Venituri din valorificarea produselor obtinute din activitatea proprie sau anexa	885.280	917.490	1.002.915	437	1.002.478	437		
3310	17		Venituri din organizarea de cursuri de calificare si conversie profesionala, specializare si perfectionare		12.600	12.600					
3310	19		Venituri din serbari si spectacole scolare : manifestari culturale, artistice si sportive								
3310	21		Venituri din contractele incheiate cu	60.030	60.030	35.290		35.290			



Capit-Sub- tol	Pa- ra- gra- ful	Cru- pa/ di- ne- at	Al- te	Denumire indicator	Prevederi bugetare initiale	Prevederi bugetare definitive	Drepturi constatate		Incasari realizate	Stingeri pe alte cai decat incasari	Drepturi constatate de incasat	
							Total, din care:	din anii precedenti				
A				B	1	2	3=4+5	4	5	6	7	8=3-6-7
3310	30			casele de asigurari sociale de sanatate Venituri din contractele incheiate cu directiile de sanatate publica din sume alocate de la bugetul de stat	46.136.460	46.136.460	35.027.603	2.858.536	32.169.067	31.502.496		3.525.10
3310	50			Alte venituri din prestari de servicii si alte activitati	2.446.000	2.446.000	2.358.463		2.358.463	2.358.463		
3410				VENITURI DIN TAXE ADMINISTRATIVE, ELIBERARI PERMISE	8.467.820	8.508.510	8.885.307	1.225.765	7.659.542	7.952.226		963.07
3410	50			Alte venituri din taxe administrative, eliberari permise	35.000	35.000	30.193		30.193	30.193		
3610	50			DIVERSE VENITURI	35.000	35.000	30.193		30.193	30.193		
3710				Alte venituri	15.000	15.000	424.983	32.843	392.140	30.000		117.99
3710	01			TRANSFERTURI VOLUNTARE, ALTELE DECAT SUBVENTIILE	68.040	77.140	77.145		77.145	77.145		
3710	03			Donatii si sponsorizari	68.040	77.140	77.145		77.145	77.145		
3710	04			Varsaminte din sectiunea de functionare pentru finantarea sectiunii de dezvoltare a bugetului local	-431.690	-507.120	-117.241		-117.241	-117.241		
4100	10			Varsaminte din sectiunea de functionare	431.690	507.120	117.241		117.241	117.241		
4310				IV. SUBVENTII	62.068.750	68.729.460	48.011.379		48.011.379	46.765.462		1.245.917
4310	09			SUBVENTII DE LA ALTE ADMINISTRATII	62.068.750	68.729.460	48.011.379		48.011.379	46.765.462		1.245.917
4310	10			Subventii pentru institutii publice	13.324.500	14.025.210	13.385.368		13.385.368	13.385.368		
4310	14			Subventii din bugetele locale pentru domeniul sanatatii	500.000	1.500.000	1.500.000		1.500.000	1.500.000		

Capi-Sub- Pa-Gr- Ar- Ali- tot capi- ra- pa / fi- tot grad Titlu col at	Denumire indicator	Prevederi bugetare initiale	Prevederi bugetare definitive	Drepturi constatate		Incasari realizate	Stingeri pe alte cai decat incasari	Drepturi constatate de incasat
				Total, din care:	din anii precedenti			
A	B	1	2	3=4+5	4	5	7	8=3-6-7
4310 17	finantarea cheltuiilor de capital din domeniul sanatatii Sume din veniturile proprii ale Minis- terului Sanatatii catre bugetele locale pentru finantarea investitiilor in sanatate		499.000	416.748		416.748		
4310 17 01	Sume din veniturile proprii ale Minis- terului Sanatatii catre bugetele locale pentru finantarea aparaturii medicale si echipamentelor de comunicatii in urgenta in sanatate		4.461.000	3.749.000		3.749.000		
4310 19	Subventii pentru institutii publice	75.500	4.461.000	3.749.000		3.749.000		
33	Subventii din bugetul Fondului national unic de asigurari sociale de sanatate pentru acoperirea cresterilor salariale		75.500	75.500		75.500		
		48.168.750	48.168.750	28.884.763		28.884.763		



Conducatorul compartimentului  
financiar- contabil,

Ludu Daniel

Conducatorul institutiei,

Sucaciu Gheorghe

Intocmit,  
Consilier  
Bica Manuela







Capi- toi	Sub- capi- toi	Pa- re- toi	Gru- pa / Titlu col	Art- de con- tat	Denumire indicator	Credite de angajament		Credite bugetare		Angajamente legale	Plati efectuate	Angajamente legale de platit	Cheltuieli efective	
						initiale	definitive	initiale	definitive					
A						1	2	3	4	5	6	7	8-6-7	9
8010	30				B									
					Alte cheltuieli pentru actiuni generale economice si comerciale	10.205.000		10.615.000		9.928.353	9.928.353	9.928.353	7.585.623	
					TRANSPORTURI	829.000		955.000		947.229	947.229	947.229	1.013.833	
					Alte cheltuieli in domeniul transporturilor	829.000		955.000		947.229	947.229	947.229	1.013.833	




Capi- tol	Sub- cap- tol	Pa- ra- gra- ful	Gr- pa / Titlu	Ar- ti- col	A- n- ul	Denumire indicator	Credite de angajament		Credite bugetare			Plati efectuate	Angajamente legale de platit	Cheltuieli efective			
							initiale	definitive	initiale	definitive	Angajamente bugetare				Angajamente legale	6	7
A							1	2	3	4	5	6	7	8-6-7	9		
5010																	
B																	
TOTAL CHELTUIELI DIN VENITURI PROPRII																	
SI SUBVENTII																	
01						CHELTUIELI CURENTE			124.162.380	131.502.120	93.752.549	93.752.549	93.752.549		96.767.485		
10						TITLUL I CHELTUIELI DE PERSONAL			122.333.960	125.291.300	88.722.274	88.722.274	88.722.274		95.117.541		
10	01					Cheltuieli salariale in bani			69.053.460	70.905.830	59.479.255	59.479.255	59.479.255		60.856.377		
10	01	01				Salarii de baza			66.071.570	67.865.910	56.894.261	56.894.261	56.894.261		58.157.636		
10	01	05				Sporuri pentru conditii de munca			43.611.420	45.384.610	41.122.920	41.122.920	41.122.920		41.812.574		
10	01	06				Alte sporuri			8.983.260	8.968.260	5.423.616	5.423.616	5.423.616		5.603.207		
10	01	11				Fond aferent platii cu ora			6.263.800	6.263.950	4.724.706	4.724.706	4.724.706		5.171.360		
10	01	12				Indemnizatii platite unor persoane din afara unitatii			3.666.330	3.681.030	3.250.792	3.250.792	3.250.792		3.385.356		
10	01	13				Drepturi de delegare			2.000	2.000	2.000	2.000	2.000		1.050		
10	01	14				Indemnizatii de deplasare			12.300	7.700	5.395	5.395	5.395		5.395		
10	01	17				Indemnizatii de hrana			500								
10	01	30				Alte drepturi salariale in bani			2.231.460	2.257.860	1.902.444	1.902.444	1.902.444		1.947.247		
10	02					Cheltuieli salariale in natura			1.300.500	1.300.500	462.388	462.388	462.388		231.447		
10	02	02				Norme de hrana			1.356.850	1.391.300	1.283.295	1.283.295	1.283.295		1.283.977		
10	02	06				Vouchere de vacanta			423.000	426.700	426.594	426.594	426.594		427.276		
10	03					Contributii			933.850	964.600	856.701	856.701	856.701		856.701		
10	03	01				Contributii de asigurari sociale de stat			1.625.040	1.648.620	1.301.695	1.301.695	1.301.695		1.414.954		
10	03	07				Contributia asiguratorie pentru munca			130.500	130.500	96.477	96.477	96.477		96.477		
10	03	08				Contributii platite de angajator in numele angajatului			1.488.540	1.518.120	1.205.222	1.205.222	1.205.222		1.205.222		
20						TITLUL II BUNURI SI SERVICII			6.000								
20	01					Bunuri si servicii			53.150.500	54.235.470	29.175.383	29.175.383	29.175.383		34.196.347		
									27.281.030	28.762.870	17.891.741	17.891.741	17.891.741		17.133.331		



Capi- tol	Sub- capi- tol	Pa- ra- gra- ful	Ar- ti- col	Al- te	Denumire indicator	Credite de angajament		Credite bugetare		Angajamente bugetare	Angajamente legale	Plati efectuate	Angajamente legale de platit	Cheltuieli efective
						initiale	definitive	initiale	definitive					
A						1	2	3	4	5	6	7	8-6-7	9
B														
20	01	01			Furnituri de birou	192.800		258.320		121.941	121.941	121.941		160.985
20	01	02			Materiale pentru curatenie	465.360		498.180		249.962	249.962	249.962		358.135
20	01	03			Incalzit, iluminat si forta motrica	17.305.500		17.950.500		10.727.092	10.727.092	10.727.092		8.385.537
20	01	04			Apa, canal si salubritate	755.000		870.340		499.037	499.037	499.037		651.275
20	01	05			Carburanti si lubrifianti	411.250		429.750		369.015	369.015	369.015		356.862
20	01	06			Piese de schimb	81.000		72.500		33.263	33.263	33.263		41.155
20	01	07			Transport	180.000		230.000		81.417	81.417	81.417		159.592
20	01	08			Posta, telecomunicatii, radio, tv, internet	139.090		144.890		110.578	110.578	110.578		107.554
20	01	09			Materiale si prestari de servicii cu caracter functional	4.707.000		5.200.400		3.861.454	3.861.454	3.861.454		4.602.857
20	01	30			Alte bunuri si servicii pentru intretinere si functionare	3.044.010		3.107.990		1.837.982	1.837.982	1.837.982		2.309.379
20	02				Reparatii curente	210.000		210.000		63.396	63.396	63.396		79.186
20	03				Hrana	2.428.440		2.765.650		1.791.761	1.791.761	1.791.761		2.166.068
20	03	01			Hrana pentru oameni	2.428.440		2.765.650		1.791.761	1.791.761	1.791.761		2.166.068
20	04				Medicamente si materiale sanitare	19.423.000		19.221.200		8.069.632	8.069.632	8.069.632		13.021.628
20	04	01			Medicamente	7.018.000		7.018.700		3.602.384	3.602.384	3.602.384		5.801.650
20	04	02			Materiale sanitare	7.403.500		7.204.000		3.449.910	3.449.910	3.449.910		4.430.826
20	04	03			Reactivi	3.600.000		3.600.000		730.256	730.256	730.256		2.139.529
20	04	04			Dezinfectanti	1.401.500		1.401.500		287.082	287.082	287.082		649.623
20	05				Bunuri de natura obiectelor de inventar	1.002.230		989.380		456.550	456.550	456.550		495.109
20	05	01			Uniforme si echipament	25.000		16.200		1.193	1.193	1.193		15.374
20	05	03			Lenjerie si accesorii de pat	160.000		50.000		1.448	1.448	1.448		12.364
20	05	30			Alte obiecte de inventar	817.230		923.180		453.909	453.909	453.909		467.371
20	06				Deplasari, detasari, transferari	68.000		67.100		41.992	41.992	41.992		41.071



Capitole	Subcapitole	Partea / Titlu	Gruparea / Titlu	Ar. / Titlu	Alte	Denumire indicator	Credite de angajament		Credite bugetare		Angajamente bugetare	Angajamente legale	Plati efectuate	Angajamente legale de platit	Cheltuieli efective		
							initiale	definitive	initiale	definitive							
																1	2
A																	
						B											
	20	06	01			Deplasari interne, detasari, transferari					67.100					41.071	
	20	06	02			Deplasari in strainatara											
	20	09				Materiale de laborator					464.000						217.518
	20	11				Carti, publicatii si materiale documentare											
	20	12				Consultanta si expertiza					4.000						2.383
	20	13				Pregatire profesionala					320.000						308.448
	20	14				Protectia muncii					71.000						30.152
	20	25				Cheltuieli judiciare si extrajudiciare					58.100						27.788
						derivate din actiuni in reprezentarea intereselor statului, potrivit dispozitiilor legale											
	20	30				Alte cheltuieli					14.000						12.506
	20	30	03			Prime de asigurare non-viata					1.804.800						661.159
	20	30	30			Alte cheltuieli cu bunuri si servicii					10.000						5.040
	59					TITLUL XI ALTE CHELTUIELI					1.294.070						656.119
	59	40				Sume aferente persoanelor cu handicap neincadrate					150.000						64.817
	70					CHELTUIELI DE CAPITAL					150.000						64.817
	71					TITLUL XV ACTIVE NEFINANCIARE					1.945.500						1.649.944
	71	01				Active fixe					5.275.948						1.649.944
	71	01	01			Construcții					6.460.160						1.649.944
	71	01	02			Masini, echipamente si mijloace de transport					1.945.500						2.249
	71	01	03			Mobilier, aparatura birou si alte active corporale					1.890.500						1.433.598
											5.236.788						1.573.351
											75.000						39.160




Capi- itol	Sub- capit- ol	Pa- re- gra- tit- at	Gra- pa / tit- col	Ar- ti- col	Al- at	Denumire indicator	Credite de angajament		Credite bugetare		Angajamente legale	Plati efectuate	Angajamente legale de pisitit	Cheltuieli efective		
							initiale	definitive	initiale	definitive						
A							1	2	3	4	5	6	7	8-6-7	9	
B																
71	01	30				Alte active fixe (inclusiv reparatii capitale)									56.746	
84						PLATI EFECTUATE IN ANII PRECEDENTI SI RECUPERATE IN ANUL CURENT			-249.340							
85						Titlul XXI PLATI EFECTUATE IN ANII PRECEDENTI SI RECUPERATE IN ANUL CURENT			-137.080							
85	01					Plati efectuate in anii precedenti si recuperate in anul curent			-137.080							
85	01	01				Plati efectuate in anii precedenti si recuperate in anul curent (SE)			-137.080							
6110	01					ORDINE PUBLICA SI SIGURANTA NATIONALA			3.600.000							
	10					CHELTUIELI CURENTE			3.600.000							
	10	01				TITLUL I CHELTUIELI DE PERSONAL			3.405.000							
	10	01	01			Cheltuieli salariale in bani			2.852.800							
	10	01	01			Salarii de baza			2.699.300							
	10	01	06			Alte sporuri			160.000							
	10	01	14			Indemnizatii de deasare			500							
	10	02				Cheltuieli salariale in natura			475.200							
	10	02	02			Norme de hrana			425.000							
	10	02	06			Vouchere de vacanta			52.200							
	10	03				Contributii			70.000							
	10	03	07			Contributia asiguratorie pentru munca			70.000							
20	01					TITLUL II BUNURI SI SERVICII			195.000							
20	01					Bunuri si servicii			154.500							
20	01	01				Furnituri de birou			2.500							
									478.300							
									426.700							
									51.600							
									74.700							
									74.700							
									178.300							
									148.940							
									2.499							
									478.189							
									426.594							
									51.595							
									74.574							
									74.574							
									168.907							
									148.940							
									2.499							
									478.189							
									426.594							
									51.595							
									74.574							
									74.574							
									168.907							
									148.940							
									2.499							
									478.189							
									426.594							
									51.595							
									74.574							
									74.574							
									168.907							
									148.940							
									2.499							






Capi- tol	Sub- capitol	Pa- ra- gra- ful	Gr- pa / Titlu col at	Denumire indicator	Credite de angajament		Credite bugetare		Angajamente bugetare	Angajamente legale	Pizi efectuate	Angajamente legale de planit	Cheltuieli efective
					initiale	definitive	initiale	definitive					
A				B									
				1	2	3	4	5	6	7	8-6-7	9	
20	01	02		Material pentru curatenie	1.000		1.000	1.000	1.000		1.000		1.000
20	01	03		Incalzit, iluminat si forta motrica	20.000		13.000	11.301	11.301		11.301		11.301
20	01	04		Apa, canal si salubritate	4.000		4.500	4.391	4.391		4.391		4.391
20	01	05		Carburanti si lubrifianti	40.000		40.000	40.000	40.000		40.000		40.850
20	01	08		Posta, telecomunicatii, radio, tv, internet	24.000		26.000	25.367	25.367		25.367		25.367
20	01	30		Alte bunuri si servicii pentru intretinere si functionare	63.000		67.000	64.382	64.382		64.382		64.382
20	05	01		Bunuri de natura obiectelor de inventar	15.000		6.200	5.909	5.909		5.909		293.795
20	05	01		Uniforme si echipament	10.000		1.200	1.193	1.193		1.193		15.374
20	05	30		Alte obiecte de inventar	5.000		5.000	4.716	4.716		4.716		278.361
20	06	01		Deplasari, detasari, transferari	5.000		2.000	1.558	1.558		1.558		1.558
20	06	01		Deplasari interne, detasari, transferari	5.000		2.000	1.558	1.558		1.558		1.558
20	13			Pregatire profesionala	3.000		3.000						
20	14			Protectia muncii	7.500		8.100	7.614	7.614		7.614		7.614
20	25			Cheltuieli judiciare si extrajudiciare derivate din actiuni in reprezentarea intereselor statului, potrivit dispozitiilor legale	5.000		5.000	4.886	4.886		4.886		4.886
20	30			Alte cheltuieli	5.000		5.000	5.000	5.000		5.000		4.886
20	30	30		Alte cheltuieli cu bunuri si servicii	5.000		5.000	5.000	4.886		4.886		4.886
70				CHELTUIELI DE CAPITAL									17.991
71				TITLUL XV ACTIVE NEFINANCIARE									17.991
71	01			Active fixe									17.991
71	01	02		Masini, echipamente si mijloace de transport									17.317




Categoriile de angajament	Denumire indicator	Credite de angajament		Credite bugetare		Angajamente bugetare	Angajamente legale	Plati efectuate	Angajamente legale de platit	Cheltuieli efective
		initiale	definitive	initiale	definitive					
1	2	3	4	5	6	7	8=6-7	9		
A	B									
71 01 30	Alte active fixe (inclusiv reparatii capitale)									
84	PLATI EFECTUATE IN ANII PRECEDENTI SI RECUPERATE IN ANUL CURENT									674
85	Titlul XXI PLATI EFECTUATE IN ANII PRECEDENTI SI RECUPERATE IN ANUL CURENT									
85 01	Plati efectuate in anii precedenti si recuperate in anul curent									
85 01 01	Plati efectuate in anii precedenti si recuperate in anul curent (SF)									
6510	INVATAMANT									
01	CHELTUIELI CURENTE	2.017.350	2.128.320	1.869.633	1.869.633	1.869.633	1.869.633	1.869.633	1.799.506	1.799.506
10	TITLUL I CHELTUIELI DE PERSONAL	2.002.660	2.063.780	1.805.126	1.805.126	1.805.126	1.805.126	1.805.126	1.782.016	1.782.016
10 01	Cheltuieli salariale in bani	624.030	639.110	534.343	534.343	534.343	534.343	534.343	534.644	534.644
10 01 11	Fond aferent platii cu ora	606.330	621.030	524.389	524.389	524.389	524.389	524.389	522.878	522.878
10 03	Contributii	606.330	621.030	524.389	524.389	524.389	524.389	524.389	522.878	522.878
10 03 07	Contributia asiguratorie pentru munca	17.700	18.080	9.954	9.954	9.954	9.954	9.954	11.766	11.766
10 03 08	Contributii plătite de angajator in numele angajatului	11.700	18.080	9.954	9.954	9.954	9.954	9.954	11.766	11.766
20	TITLUL II BUNURI SI SERVICII	6.000	1.424.670	1.270.783	1.270.783	1.270.783	1.270.783	1.270.783	1.247.372	1.247.372
20 01	Bunuri si servicii	1.378.630	343.540	236.905	236.905	236.905	236.905	236.905	238.099	238.099
20 01 01	Furnituri de birou	335.960	6.000	3.396	3.396	3.396	3.396	3.396	3.311	3.311
20 01 02	Materiale pentru curatenie	11.000	13.000	17.046	17.046	17.046	17.046	17.046	17.046	17.046
20 01 03	Incalzit, iluminat si forta motrica	13.000	31.000	10.000	10.000	10.000	10.000	10.000	10.000	10.000
20 01 04	Apa, canal si salubritate	36.000	10.000							




Capi- toi	Sub- capi- toi	Pa- re- graf	Gru- pa / Tifu	Ar- ti- col	Al- ne- at	Denumire indicator	Credite de angajament		Credite bugetare		Angajamente bugetare	Angajamente legale	Plati efectuate	Angajamente legale de platit	Cheltuieli efective
							initiale	definitive	initiale	definitive					
A						B	1	2	3	4	5	6	7	8=6-7	9
	20	01	05			Carburanti si lubrifianti			5.000	15.000	15.000	15.000	15.000		14.745
	20	01	08			Posta, telecomunicatii, radio, tv, internet			6.000	6.000					
	20	01	09			Materiale si prestari de servicii cu caracter functional			15.000	15.000	10.156	10.156	10.156		8.671
	20	01	30			Alte bunuri si servicii pentru intretinere si functionare			239.960	247.540	191.307	191.307	191.307		194.326
	20	02				Reparatii curente			928.440	965.650	960.460	960.460	960.460		35
	20	03				Hrana			928.440	965.650	960.460	960.460	960.460		976.522
	20	03	01			Hrana pentru oameni			98.230	106.980	65.035	65.035	65.035		976.522
	20	05				Bunuri de natura obiectelor de inventar			98.230	106.980	65.035	65.035	65.035		24.333
	20	05	30			Alte obiecte de inventar			98.230	106.980	65.035	65.035	65.035		24.333
	20	11				Carti, publicatii si materiale documentare			10.000	2.500	2.383	2.383	2.383		2.383
	20	30				Alte cheltuieli			6.000	6.000	6.000	6.000	6.000		6.000
	20	30	30			Alte cheltuieli cu bunuri si servicii			6.000	6.000	6.000	6.000	6.000		6.000
	70					CHELTUIELI DE CAPITAL			14.690	64.540	64.507	64.507	64.507		17.490
	71					TITLUL XV ACTIVE NEFINANCIARE			14.690	64.540	64.507	64.507	64.507		17.490
	71	01				Active fixe			14.690	64.540	64.507	64.507	64.507		17.490
	71	01	02			Masini, echipamente si mijloace de transport			14.690	64.540	64.507	64.507	64.507		17.490
	71	01	03			Mobilier, aparatura birotica si alte active corporale									5.936
6610						SANATATE			98.921.290	104.881.290	68.564.917	68.564.917	68.564.917		11.554
	01					CHELTUIELI CURENTE			97.618.280	99.241.070	63.715.335	63.715.335	63.715.335		73.592.877
	10					TITLUL I CHELTUIELI DE PERSONAL			59.033.280	59.676.070	48.622.395	48.622.395	48.622.395		72.249.946



Capi- tot	Sub- capit- ol	Pa- ra- graf	Gr- pa / Titlu	Ar- si- col	Al- ne- at	Denumire indicator	Credite de angajament		Credite bugetare		Angajamente bugetare	Angajamente legale	Plati efectuate	Angajamente legale de platit	Cheltuieli efective	
							initiale	definitive	initiale	definitive						
							1	2	3	4	5	6	7	8=6.7	9	
<b>A</b>																
<b>B</b>																
10	01					Cheltuieli salariale in bani										
10	01	01				Salarii de baza	56.865.660		57.488.450	46.865.147	46.865.147	46.865.147	46.865.147	46.865.147	47.929.634	
10	01	05				Sporuri pentru conditii de munca	35.859.800		36.482.590	32.424.246	32.424.246	32.424.246	32.424.246	32.424.246	32.928.385	
10	01	06				Alte sporuri	8.753.260		8.753.260	5.216.502	5.216.502	5.216.502	5.216.502	5.216.502	5.389.193	
10	01	11				Fond aferent platii cu ora	6.000.600		6.000.600	4.467.641	4.467.641	4.467.641	4.467.641	4.467.641	4.910.214	
10	01	17				Indemnizatii de hrana	3.060.000		3.060.000	2.726.403	2.726.403	2.726.403	2.726.403	2.726.403	2.862.478	
10	01	30				Alte drepturi salariale in bani	1.892.000		1.892.000	1.568.467	1.568.467	1.568.467	1.568.467	1.568.467	1.611.141	
10	02					Cheltuieli salariale in natura	1.300.000		1.300.000	461.888	461.888	461.888	461.888	461.888	228.223	
10	02	06				Vouchere de vacanta	780.100		780.100	673.156	673.156	673.156	673.156	673.156	673.156	
10	03					Contributii	780.100		780.100	673.156	673.156	673.156	673.156	673.156	673.156	
10	03	01				Contributii de asigurari sociale de stat	1.407.520		1.407.520	1.084.092	1.084.092	1.084.092	1.084.092	1.084.092	1.184.778	
10	03	07				Contributia asiguratorie pentru munca	130.500		130.500	96.477	96.477	96.477	96.477	96.477	106.363	
20						<b>TITLUL II BUNURI SI SERVICII</b>	1.277.020		1.277.020	987.615	987.615	987.615	987.615	987.615	1.078.415	
20	01					Bunuri si servicii	38.415.000		39.415.000	15.025.304	15.025.304	15.025.304	15.025.304	15.025.304	22.397.561	
20	01	01				Furnituri de birou	14.750.000		16.000.000	5.659.105	5.659.105	5.659.105	5.659.105	5.659.105	7.406.042	
20	01	02				Materiale pentru curatenie	160.000		230.000	101.899	101.899	101.899	101.899	101.899	139.614	
20	01	03				Incalzit, iluminat si forta motrica	420.000		450.000	214.321	214.321	214.321	214.321	214.321	322.272	
20	01	04				Apa, canal si salubritate	8.500.000		9.500.000	2.656.306	2.656.306	2.656.306	2.656.306	2.656.306	2.747.368	
20	01	05				Carburanti si lubrifianti	650.000		750.000	397.771	397.771	397.771	397.771	397.771	551.913	
20	01	06				Piese de schimb	120.000		120.000	60.411	60.411	60.411	60.411	60.411	61.690	
20	01	07				Transport	40.000		40.000	3.536	3.536	3.536	3.536	3.536	13.273	
20	01	08				Posta, telecomunicatii, radio, tv, internet	180.000		230.000	81.417	81.417	81.417	81.417	81.417	159.592	
20	01	09				Materiale si prestari de servicii cu caracter functional	80.000		80.000	58.120	58.120	58.120	58.120	58.120	58.075	
							2.400.000		2.400.000	1.070.525	1.070.525	1.070.525	1.070.525	1.070.525	1.861.952	




Capi- col	Sub- capitol	Pa- ra- graf	Pa- ra- gra- ful	Ar- ti- col	Al- te ne- at	Denumire indicator	Credite de angajament		Credite bugetare		Angajamente bugetare	Angajamente legale	Plati efectuate	Angajamente legale de platit	Cheltuieli efective
							1	2	3	4					
A							1	2	3	4	5	6	7	8=6-7	9
20	01	30				B									
			20	01	30	Alte bunuri si servicii pentru intretinere si functionare	2.200.000		2.200.000	2.200.000	1.014.799	1.014.799	1.014.799	1.014.799	1.490.293
			20	02		Reparatii curente	200.000		200.000	200.000	63.396	63.396	63.396	63.396	79.151
			20	03		Hrana	1.500.000		1.500.000	1.800.000	831.301	831.301	831.301	831.301	1.189.546
			20	03	01	Hrana pentru oameni	1.500.000		1.500.000	1.800.000	831.301	831.301	831.301	831.301	1.189.546
			20	04		Medicamente si materiale sanitare	19.400.000		19.200.000	19.200.000	8.050.466	8.050.466	8.050.466	8.050.466	13.002.451
			20	04	01	Medicamente	7.000.000		7.000.000	7.000.000	3.586.687	3.586.687	3.586.687	3.586.687	5.785.953
			20	04	02	Materiale sanitare	7.400.000		7.200.000	7.200.000	3.446.441	3.446.441	3.446.441	3.446.441	4.427.357
			20	04	03	Reactivi	3.600.000		3.600.000	3.600.000	730.256	730.256	730.256	730.256	2.139.529
			20	04	04	Dezinfectanti	1.400.000		1.400.000	1.400.000	287.082	287.082	287.082	287.082	649.612
			20	05		Bunuri de natura obiectelor de inventar	665.000		665.000	665.000	178.302	178.302	178.302	178.302	75.979
			20	05	01	Uniforme si echipament	15.000		15.000	15.000					
			20	05	03	Lenjerie si accesorii de pat	50.000		50.000	50.000	1.448	1.448	1.448	1.448	12.364
			20	05	30	Alte obiecte de inventar	600.000		600.000	600.000	176.854	176.854	176.854	176.854	63.615
			20	06		Deplasari, detasari, transferari	20.000		20.000	20.000	13.071	13.071	13.071	13.071	13.071
			20	06	01	Deplasari interne, detasari, transferari	20.000		20.000	20.000	13.071	13.071	13.071	13.071	13.071
			20	09		Materiale de laborator	460.000		460.000	460.000	47.860	47.860	47.860	47.860	216.450
			20	12		Consultanta si expertiza	320.000		320.000	320.000	98.532	98.532	98.532	98.532	308.448
			20	13		Pregatire profesionala	50.000		50.000	50.000	23.152	23.152	23.152	23.152	23.152
			20	14		Protectia muncii	50.000		50.000	50.000	21.067	21.067	21.067	21.067	20.174
			20	30		Alte cheltuieli	1.000.000		1.000.000	650.000	39.052	39.052	39.052	39.052	63.097
			20	30	30	Alte cheltuieli cu bunuri si servicii	1.000.000		1.000.000	650.000	39.052	39.052	39.052	39.052	63.097
			59			TITLUL XI ALTE CHELTUIELI	150.000		150.000	150.000	67.636	67.636	67.636	67.636	64.817
			59	40		Sume aferente persoanelor cu handicap neincadrate	150.000		150.000	150.000	67.636	67.636	67.636	67.636	64.817
			70			CHELTUIELI DE CAPITAL	1.438.310		1.438.310	5.083.207	5.083.207	5.083.207	5.083.207	1.342.931	







Capi- tol	Sub- capit- ol	Pa- tra- to- l	Gru- pa / Titlu	Ar- ti- col	Al- me- nt	Denumire indicator	Credite de angajament		Credite bugetare			Plati efectuate	Angajamente legale de platit	Cheltuieli efective		
							initiale	definitive	initiale	definitive	Angajamente bugetare				Angajamente legale	6
							1	2	3	4	5	6	7	8	9	
<b>B</b>																
A																
	71					TITLUL XV ACTIVE NEFINANCIARE										
	71	01				Active fixe	1.438.310		1.438.310	5.877.540	5.083.207	5.083.207	5.083.207	5.083.207	1.342.931	
	71	01	02			Masini, echipamente si mijloace de transport	1.438.310		1.438.310	5.877.540	5.083.207	5.083.207	5.083.207	5.083.207	1.342.931	
	71	01	03			Mobilier, aparatura birotica si alte active corporale				5.877.540	5.083.207	5.083.207	5.083.207	5.083.207	1.285.204	
	71	01	30			Alte active fixe									4.177	
	84					(inclusiv reparatii capitale) PLATI EFECTUATE IN ANII PRECEDENTI SI RECUPERATE IN ANUL CURENT										53.550
	85					Titlul XXI PLATI EFECTUATE IN ANII PRECEDENTI SI RECUPERATE IN ANUL CURENT	-135.300		-135.300	-237.320	-233.625	-233.625	-233.625	-233.625		
	85	01				PLATI efectuate in anii precedenti si recuperate in anul curent	-135.300		-135.300	-237.320	-233.625	-233.625	-233.625	-233.625		
	85	01	01			PLATI efectuate in anii precedenti si recuperate in anul curent (SF)	-135.300		-135.300	-237.320	-233.625	-233.625	-233.625	-233.625		
6710	01					CULTURA, RECREERE SI RELIGIE	8.589.740		8.589.740	8.842.510	8.373.857	8.373.857	8.373.857	8.373.857	8.363.716	
	10					CHELTUIELI CURENTE	8.488.020		8.488.020	8.717.550	8.249.752	8.249.752	8.249.752	8.249.752	8.172.989	
	10	01				TITLUL I CHELTUIELI DE PERSONAL	4.219.650		4.219.650	4.033.550	3.886.721	3.886.721	3.886.721	3.886.721	3.924.897	
	10	01	01			Cheltuieli salariale in bani	4.039.280		4.039.280	3.867.330	3.726.351	3.726.351	3.726.351	3.726.351	3.763.544	
	10	01	01			Salarii de baza	3.500.320		3.500.320	3.380.720	3.270.810	3.270.810	3.270.810	3.270.810	3.297.804	
	10	01	05			Sporuri pentru conditii de munca	230.000		230.000	215.000	207.114	207.114	207.114	207.114	214.014	
	10	01	06			Alte sporuri	67.200		67.200	54.050	48.612	48.612	48.612	48.612	52.198	
	10	01	13			Drepturi de delegare	12.300		12.300	7.700	5.395	5.395	5.395	5.395	5.395	
	10	01	17			Indemnizatii de hrana	229.460		229.460	209.860	194.420	194.420	194.420	194.420	194.133	




Capitol	Subcapitol	Pa-graf	Ar-ticol	Al-titudine	Denumire indicator	Credite de angajament		Credite bugetare		Angajamente bugetare	Angajamente legale	Plati efectuate	Angajamente legale de platit	Cheltuieli efective
						initiale	definitive	initiale	definitive					
A					B									
					1	2	3	4	5	6	7	8=6-7	9	
	10	02			Cheltuieli salariale in natura			85.550	76.900	76.850	76.850	76.850	76.850	76.850
	10	02	06		Vouchere de vacanta			85.550	76.900	76.850	76.850	76.850	76.850	76.850
	10	03			Contributii			94.820	89.320	83.520	83.520	83.520	83.520	84.503
	10	03	07		Contributia asiguratorie pentru munca			94.820	89.320	83.520	83.520	83.520	83.520	84.503
	20				TITLUL II BUNURI SI SERVICII			4.268.370	4.684.000	4.363.031	4.363.031	4.363.031	4.363.031	4.248.092
	20	01			Bunuri si servicii			3.166.070	3.749.330	3.515.625	3.515.625	3.515.625	3.515.625	3.506.167
	20	01	01		Furnituri de birou			13.500	9.020	8.625	8.625	8.625	8.625	10.589
	20	01	02		Materiale pentru curatenie			24.500	27.300	25.350	25.350	25.350	25.350	26.413
	20	01	03		Incalzit, iluminat si forta motrica			544.500	546.500	353.711	353.711	353.711	353.711	393.061
	20	01	04		Apa, canal si salubritate			31.000	30.840	22.010	22.010	22.010	22.010	21.278
	20	01	05		Carburanti si lubrifianti			5.000	7.500	7.500	7.500	7.500	7.500	9.982
	20	01	08		Posta, telecomunicatii, radio, tv, internet			19.090	12.890	9.567	9.567	9.567	9.567	9.434
	20	01	09		Materiale si prestari de servicii cu caracter functional			2.170.000	2.689.400	2.687.963	2.687.963	2.687.963	2.687.963	2.642.288
	20	01	30		Alte bunuri si servicii pentru intretinere si functionare			358.480	425.880	400.899	400.899	400.899	400.899	393.122
	20	02			Reparatii curente			10.000	10.000	10.000	10.000	10.000	10.000	19.177
	20	04			Medicamente si materiale sanitare			22.000	20.200	19.166	19.166	19.166	19.166	15.697
	20	04	01		Medicamente			18.000	15.700	15.697	15.697	15.697	15.697	15.697
	20	04	02		Materiale sanitare			3.500	4.000	3.469	3.469	3.469	3.469	3.469
	20	04	04		Dezinfectanti			500	500	500	500	500	500	11
	20	05			Bunuri de natura obiectelor de inventar			220.000	208.700	204.805	204.805	204.805	204.805	101.062
	20	05	03		Lenjerie si accesorii de pat			110.000	110.000	110.000	110.000	110.000	110.000	101.062
	20	05	30		Alte obiecte de inventar			110.000	208.700	204.805	204.805	204.805	204.805	101.062
	20	06			Deplasari, deplasari, transferari			33.000	45.100	27.363	27.363	27.363	27.363	26.442




Capi- tol	Sub- capit- ol	Pa- gra- fa / Titlu col.	Ar- u- col. at.	Denumire indicator	Credite de angajament				Credite bugetare			Plati efectuate	Angajamente legale de platit	Cheltuieli efective		
					initiale		definitive		initiale	definitive	Angajamente bugetare				Angajamente legale	
					1	2	3	4	5	6	7				8=6-7	9
<b>A</b>																
				<b>B</b>												
20	06	01		Deplasari interne, deplasari, transferari			33.000	45.106	27.363	27.363		27.363			26.442	
20	09			Materiale de laborator			4.000	4.000	1.068	1.068		1.068			1.068	
20	11			Carti, publicatii si materiale documentare			1.500	1.500	828	828		828			7.000	
20	13			Pregatire profesionala			18.000	7.000	7.000	7.000		7.000			7.000	
20	30			Alte cheltuieli			793.800	638.170	587.176	587.176		587.176			587.176	
20	30	03		Prime de asigurare non-viata			10.000	5.100	5.040	5.040		5.040			5.040	
20	30	30		Alte cheltuieli cu bunuri si servicii			783.800	633.070	582.136	582.136		582.136			582.136	
70				CHELTUIELI DE CAPITAL			103.500	129.080	128.234	128.234		128.234			128.234	
71				TITLUL XV ACTIVE NEFINANCIARE			103.500	129.080	128.234	128.234		128.234			128.234	
71	01			Active fixe			103.500	129.080	128.234	128.234		128.234			128.234	
71	01	02		Masini, echipamente si mijloace de transport			83.500	89.080	89.074	89.074		89.074			89.074	
71	01	03		Mobilier, aparatura birofica si alte active corporale			20.000	40.000	39.160	39.160		39.160			39.160	
71	01	30		Alte active fixe (inclusiv reparatii capitale)												
84				PLATI EFECTUATE IN ANII PRECEDENTI SI RECUPERATE IN ANUL CURENT			-1.780	-4.120	-4.129	-4.129		-4.129			-4.129	
85				Titlul XXI PLATI EFECTUATE IN ANII PRECEDENTI SI RECUPERATE IN ANUL CURENT			-1.780	-4.120	-4.129	-4.129		-4.129			-4.129	
85	01			Plati efectuate in anii precedenti si recuperate in anul curent			-1.780	-4.120	-4.129	-4.129		-4.129			-4.129	
85	01	01		Plati efectuate in anii precedenti si recuperate in anul curent (SF)			-1.780	-4.120	-4.129	-4.129		-4.129			-4.129	



Capi- col	Sub- col	Pa- col	Gra- Titlu	Ar- col	Al- col	Denumire indicator	Credite de angajament			Credite bugetare			Angajamente legale	Plati efectuate	Angajamente legale de platit	Cheltuieli efective	
							1	2	3	4	5	6					7
8010						B											
						A											
							ACTIUNI GENERALE ECONOMICE, SI DE MUNCA										
							CHELTUIELI CURENTE										
							TITLUL I CHELTUIELI DE PERSONAL										
							Cheltuieli salariale in bani										
							Salarii de baza										
							Alte sporuri										
							Indemnizatii de hrana										
							Cheltuieli salariale in natura										
							Vouchere de vacanta										
							Contributii										
							Contributia asiguratorie pentru munca										
							TITLUL II BUNURI SI SERVICII										
							Bunuri si servicii										
							Furnituri de birou										
							Materiale pentru curatenie										
							Incalzit, iluminat si forta motrica										
							Apa, canal si salubritate										
							Carburanti si lubrifianti										
							Piese de schimb										
							Posta, telecomunicatii, radio, tv, internet										
							Materiale si prestari de servicii cu caracter functional										
							Alte bunuri si servicii pentru intretinere si functionare										




Capi- tol	Sub- capi- tol	Pa- ra- graf	Cru- pa / titlu	Ar- ti- col	Al- te	Denumire indicator	Credite de angajament		Credite bugetare			Plati efectuate	Angajamente legale de platit	Cheltuieli efective	
							initiale	definitive	initiale	definitive	Angajamente bugetare				Angajamente legale
						A	1	2	3	4	5	6	7	8-6-7	9
						B									
	20	04				Medicamente si materiale sanitare			1.000	1.000					
	20	04	04			Dezinfectanti			1.000	1.000					
	20	25				Cheltuieli judiciare si extrajudiciare derivate din actiuni in reprezentarea intereselor statului, potrivit dispozitiilor legale									
	70					CHELTUIELI DE CAPITAL			4.000	14.000	13.693	13.693	13.693		12.506
	71					TITLUL XV ACTIVE NEFINANCIARE			389.000	389.000					74.582
	71	01				Active fixe			389.000	389.000					74.582
	71	01	02			Masini, echipamente si mijloace de transport			389.000	389.000					74.582
	71	01	03			Mobilier, aparatura birotoica si alte active corporale			354.000	354.000					66.221
	10					TRANSPORTURI			35.000	35.000					8.361
	10	01				CHELTUIELI CURENTE			829.000	955.000	947.229	947.229	947.229	947.229	1.013.833
	10	01				TITLUL I CHELTUIELI DE PERSONAL			829.000	955.000	947.229	947.229	947.229	947.229	1.007.610
	10	01	01			Cheltuieli salariale in bani			541.500	667.500	667.449	667.449	667.449	667.449	737.328
	10	01	01			Salarii de baza			510.500	636.500	636.499	636.499	636.499	636.499	705.477
	10	01	06			Alte sporuri			452.000	589.000	589.000	589.000	589.000	589.000	657.857
	10	01	12			Indemnizatii platite unor persoane din afara unitatii			6.000	5.000	5.000	5.000	5.000	5.000	4.580
	10	01	17			Indemnizatii de hrana			2.000	2.000	2.000	2.000	2.000	2.000	1.050
	10	01	30			Alte drepturi salariale in bani			50.000	40.000	39.999	39.999	39.999	39.999	38.76
	10	02				Cheltuieli salariale in natura			500	500	500	500	500	500	3.224
	10	02	06			Vouchere de vacanta			16.000	16.000	15.950	15.950	15.950	15.950	15.950
	10	03				Contributii			16.000	16.000	15.950	15.950	15.950	15.950	15.950
									15.000	15.000	15.000	15.000	15.000	15.000	15.901





Capitole	Subcapitole	Pa- ra- gra- ful	Gr- pa / Titlu- col	Ar- ti- col	Al- te	Denumire indicator	Credite de angajament		Credite bugetare		Angajamente bugetare	Angajamente legale	Plati efectuate	Angajamente legale de platit	Cheltuieli efective	
							initiale	definitive	initiale	definitive						
A							1	2	3	4	5	6	7	8-6-7	9	
B																
	10	03	07			Contributia asiguratorie pentru munca	15.000		15.000	15.000	15.000	15.000	15.000	15.000	15.901	
	20					TITLUL II BUNURI SI SERVICII	287.500		287.500	279.780	279.780	279.780	279.780	279.780	270.282	
	20	01				Bunuri si servicii	273.500		285.000	277.281	277.281	277.281	277.281	277.281	270.282	
	20	01	01			Furnituri de birou	1.000		1.000	723	723	723	723	723	723	
	20	01	02			Materiale pentru curatenie	1.500		1.500	520	520	520	520	520	520	
	20	01	05			Carburanti si lubrifianti	210.000		206.000	206.000	206.000	206.000	206.000	206.000	199.456	
	20	01	06			Piese de schimb	21.000		22.500	20.075	20.075	20.075	20.075	20.075	19.935	
	20	01	09			Materiale si prestari de servicii cu caracter functional	20.000		24.000	20.877	20.877	20.877	20.877	20.877	20.562	
	20	01	30			Alte bunuri si servicii pentru intretinere si functionare	20.000		30.000	29.086	29.086	29.086	29.086	29.086	29.086	
	20	05				Bunuri de natura obiectelor de inventar	4.000		2.500	2.499	2.499	2.499	2.499	2.499	2.499	
	20	05	30			Alte obiecte de inventar	4.000		2.500	2.500	2.499	2.499	2.499	2.499	2.499	
	20	06				Deplasari, deplasari, transferari	10.000		10.000	10.000	10.000	10.000	10.000	10.000	10.000	
	20	06	02			Deplasari in strainatate	10.000		10.000	10.000	10.000	10.000	10.000	10.000	10.000	
	70					CHELTUIELI DE CAPITAL										
	71					TITLUL XV ACTIVE NEFINANCIARE										
	71	01				Active fixe									6.223	
	71	01	01			Constructii									6.223	
	71	01	02			Masini, echipamente si mijloace de transport									6.223	
															2.249	
															3.974	



Conducatorul institutiei,  
**Sucaciu Gheorghe**

Conducatorul compartimentului  
 financiar-contabil

**Ludu Daniel**

Intocmit,  
 Consilier  
**Bica Manuela**



Capi- tol	Sub- cap- tol	Pg- ra- gra	Gru- pa / Titlu	Ar- tit- col	Denumire indicator	Credite de angajament		Credite bugetare		Angajamente bugetare	Angajamente legale	Plati efectuate	Angajamente legale de platit	Cheltuieli efective
						initiale	definitive	initiale	definitive					
5007					B	1	2	3	4	5	6	7	8=6-7	9
	01				CREDEITE INTERNE				4.879.240	2.522.848	2.522.848	2.522.848		4.996.417
	58				CHELTUIELI CURENTE				4.879.240	2.522.848	2.522.848	2.522.848		648.086
					TITLUL X PROIECTE CU FINANTARE DIN FONDURI EXTERNE NERAMBURSABILE									
	58	01			CADRULUI FINANCIAR 2014-2020				4.879.240	2.522.848	2.522.848	2.522.848		648.086
					Programe din Fondul European de Dezvoltare Regionala (FEDR)									
	58	01	01		Finantarea nationala				4.879.240	2.522.848	2.522.848	2.522.848		648.086
	70				CHELTUIELI DE CAPITAL				4.879.240	2.522.848	2.522.848	2.522.848		648.086
	71				TITLUL XV ACTIVE NEFINANCIARE									4.288.331
	71	01			Active fixe									4.288.331
	71	01	01		Constructii									4.288.331
5107					AUTORITATI PUBLICE SI ACTIUNI EXTERNE				1.700.000	780.394	780.394	780.394		648.086
	01				CHELTUIELI CURENTE				1.700.000	780.394	780.394	780.394		648.086
	58				TITLUL X PROIECTE CU FINANTARE DIN FONDURI EXTERNE NERAMBURSABILE									
					CADRULUI FINANCIAR 2014-2020									
	58	01			Programe din Fondul European de Dezvoltare Regionala (FEDR)									
	58	01	01		Finantarea nationala				1.700.000	780.394	780.394	780.394		648.086
					SANATATE									
	01				CHELTUIELI CURENTE				213.590	82.157	82.157	82.157		648.086
	58				TITLUL X PROIECTE CU FINANTARE DIN FONDURI EXTERNE NERAMBURSABILE				213.590	82.157	82.157	82.157		648.086
					CADRULUI FINANCIAR 2014-2020									
	58	01			Programe din Fondul European de Dezvoltare				213.590	82.157	82.157	82.157		648.086




Capi- tol	Sub- cap- tol	Pa- graf	Gr- pa / Titlu col	Al- ne- at	Denumire indicator	Credite de angajament		Credite bugetare		Angajamente bugetare	Angajamente legale	Plati efectuate	Angajamente legale de platit	Chefuli efective
						initiale	definitive	initiale	definitive					
A						1	2	3	4	5	6	7	8-6-7	9
B														
71 01 01 Constructii														4.181.889

Conducatorul institutiei,  
**Sucaciu Gheorghe**




Conducatorul compartimentului  
financiar-contabil

**Zudu Daniel**




Intocmit,  
Consilier  
**Bica Manuela**



BILANT  
31.12.2023


pag.: 1 - lei -

COD	DENUMIRE INDICATORI	SOLD LA INCEPUTUL PERIOADEI	SOLD LA SFARSITUL PERIOADEI
01003	1.Active fixe necorporale (ct.2030000+2050000+2060000+2080100+2080200+2330000-2800300-2800500-2800801-2800809-2900400-2900500-2900801-2900809-2930100*)		
01004	2.Instalatii tehnice, mijloace de transport, animale, plantatii, mobilier, aparatura birotica si alte active corporale (ct.2130100+2130200+2130300+2130400+2140000+2310000-2810301-2810302-2810303-2810304-2810400-2910301-2910302-2910303-2910304-2910400-2930200*)	3.418.604	4.049.962
01005	3.Terenuri si cladiri (ct.2110100+2110200+2120101+2120102+2120201+2120301+2120401+2120501+2120601+2120901+2310000-2810100-2810201-2810202-2810203-2810204-2810205-2810206-2810207-2810208-2910100-2910201-2910202-2910203-2910204-2910205-2910206-2910207-2910208-2930200)	18.458.972	35.689.444
J1007	5.Active financiare necurente (investitii pe termen lung) peste un an (ct.2600100+2600200+2600300+2650000+2670201+2670202+2670203+2670204+2670205+2670208-2960101-2960102-2960103-2960200), din care:	837.918.907	985.434.096
01008	Titluri de participare (ct.2600100+2600200+2600300-2960101-2960102-2960103)	712.655	712.655
01009	6.Creante necurente - sume ce urmeaza a fi incasate dupa o perioada mai mare de un an (ct.4110201+4110208+4130200+4280202+4610201+4610209-4910200-4960200) din care:	712.655	712.655
01015	7.TOTAL ACTIVE NECURENTE (rd.03+04+05+06+07+09)	1.065.535	1.065.535
01019	1.Stocuri (ct.3010000+3020100+3020200+3020300+3020400+3020500+3020600+3020700+3020800+3020900+3030100+3030200+3040100+3040200+3050100+3050200+3070000+3090000+3310000+3320000+3410000+3450000+3460000+3470000+3490000+3510100+3510200+ 3540100+3540500+ 3540600+3560000+3570000+3580000+3590000+3610000+3710000+3810000+/-3480000+/-3780000-3910000-3920100-3920200-3920300-3930000-3940100-3940500-3940600-3950100-3950200-3950300-3950400-3950600-3950700-3950800-3960000-3970100-3970200-3970300-3980000-4420803)	861.574.673	1.026.951.692
01021	Creante din operatiuni comerciale, avansuri si alte decontari (ct.2320000+2340000+4090101+4090102+4110101+4110108+4130100+4180000+4250000+4280102+4610101+4610109+4730109**+4810101+4810102+4810103+4810900+4830000+4840000+4890101+4890301-4910100-4960100+5120800) din care:	21.122.922	19.787.320
01022	Creante comerciale si avansuri (ct.2320000+2340000+4090101+4090102+4110101+4110108+4130100+4180000+4610101-4910100- 4960100),din care:	7.341.552	8.982.295
01023	Creante bugetare (ct.4310100**+4310200**+4310300**+4310400**+4310500**+4310600**+4310700**+4370100**+4370200**+4370300**+4420400+4420802+4440000**+4460100**+4460200**+4480200+4610102+4610104+4630000+ 4640000+4650100+4650200+4660401+4660402+4660500+4660900+4810101**+4810102**+4810103**+4810900**-4970000), din care:	4.234.642	5.145.320
01024	Creantele bugetului general consolidat (ct.4630000+4640000+4650100+4650200+4660401+4660402+4660500+4660900-4970000)	19.218.685	65.752.514
		18.135.441	65.627.487






COD	DENUMIRE INDICATORI	SOLD LA INCEPUTUL PERIOADEI	SOLD LA SFARSITUL PERIOADEI
01025	Creante din operatiuni cu fonduri externe nerambursabile si fonduri de la buget (ct.4500100+4500300+4500501+4500502+4500503+4500504+4500505+4500700+4510100+4510300+4510500+4530100+4540100+4540301+4540302+4540501+4540502+4540503+4540504+4550100+4550301+4550302+4550303+4560100+4560303+4560309+4570100+4570201+4570202+4570203+4570205+4570206+4570209+4570301+4570302+4570309+4580100+4580301+4580302+4610103+4730103***+4740000+4760000), din care:		
01026	Sume de primit de la Comisia Europeana (ct.4500100+4500300+4500501+4500502+4500503+4500504+4500505+4500700)	2.152.243	72.540.088
01030	Total creante curente (rd.21+23+25+27)	1.617.156	38.857.152
01033	Conturi la trezorerie, casa in lei. (ct.5100000+5120101+5120501+5130101+5130301+5130302+5140101+5140301+5140302+5150101+5150103+5150301+5150500+5150600+5160101+5160301+5160302+5170101+5170301+5170302+5200100+5210100+5210300+5230000+5250101+5250102+5250301+5250302+5250400+5260000+5270000+5280000+5290101+5290201+5290301+5290400+5290901+5310101+5410101+5500101+5520000+5550101+5550400+5570101+5580101+5580201+5590101+5600101+5600300+5600401+5610101+5610300+5620101+5620300+5620401+5710100+5710300+5710400+5740101+5740102+5740301+5740302+5740400+5750100+5750300+5750400-7700000)	28.712.480	147.274.897
010331	Dobanda de incasat,alte valori,avansuri de trezorerie (ct.5180701+5320100+5320200+5320300+5320400+5320500+5320600+5320800+5420100)	12.730.572	7.131.537
01035	Conturi la institutii de credit, BNR, casa in valuta (ct.5110101+5110102+5120102+5120402+5120502+5130102+5130202+5140102+5140202+5150102+5150202+5150302+5160102+5160202+5170102+5170202+5290102+5290202+5290302+5290902+5310402+5410102+5410202+5500102+5550102+5550202+5570202+5580102+5580202+5580302+5580303+5590102+5590202+5600102+5600103+5600402+5610102+5610103+5620102+5620103+5620402)	646.333	558.733
01040	Total disponibilitati si alte valori (rd.33+33.1+35+35.1)	97.173	359.747
01042	6.Cheltuieli in avans (ct.4710000)	13.474.078	8.050.017
01045	7.TOTAL ACTIVE CURENTE (rd.19+30+31+40+41+41.1+42)	7.067.161	
01046	8.TOTAL ACTIVE (rd.15+45)	70.376.641	175.112.234
01052	Sume necurente - sume ce urmeaza a fi platite dupa o perioada mai mare de un an (ct.2690200+4010200+4030200+4040200+4050200+4280201+4620201+4620209+5090000)	931.951.314	1.202.063.926
01053	Datorii comerciale (ct.4010200+4030200+4040200+4050200+4620201)	56.164	76.348
01054	2.Imprumuturi pe termen lung (ct.1610200+1620200+1630200+1640200+1650200+1660201+1660202+1660203+1660204+1670201+1670202+1670203+1670208+1670209-1690200)	44.073	40.808
01055	3.Provizioane (ct.1510201+1510202+1510203+1510204+1510208)	24.781.896	26.184.747
01058	TOTAL DATORII NECURENTE (rd.52+521+54+55)	24.838.060	26.263.095



COD	DENUMIRE INDICATORI	SOLD LA INCEPUTUL PERIOADEI	SOLD LA SFARSITUL PERIOADEI
01060	1.Datorii comerciale, avansuri si alte decontari (ct.2690100+4010100+4030100+4040100+4050100+4080000+4190000+4620101+4620109+4730109+4810101+4810102+4810103+4810900+4830000+4840000+4890201+5090000+5120800), din care:	26.357.648	37.323.136
01061	Datorii comerciale si avansuri (ct.4010100+4030100+4040100+4050100+4080000+4190000+4620101), din care:	25.910.511	37.078.631
01062	2.Datorii catre bugete (ct.4310100+4310200+4310300+4310400+4310500+4310600+4310700+4370100+4370200+4370300+4400000+4410000+4420300+4420801+4440000+4460100+4460200+4480100+4550501+4550502+4550503+4620109+4670100+4670200+4670300+4670400+4670500+4670900+4730109+4810900),din care:	7.828.180	10.457.925
010631	Contributii sociale (ct.4310100+4310200+4310300+4310400+4310500+4310600+4310700+4370100+4370200+4370300)	3.045.498	4.869.350
01065	3.Datorii din operatiuni cu Fonduri externe nerambursabile si fonduri de la buget,alte datorii catre alte organisme internationale (ct.4500200+4500400+4500600+4510200+4510401+4510402+4510409+4510601+4510602+4510603+4510605+4510606+4510609+4520100+4520200+4530200+4540200+4540401+4540402+4540601+4540602+4540603+4550200+4550401+4550402+4550403+4550404+4550409+4560400+4580401+4580402+4580501+4580502+4590000+4620103+4730103+4760000)	2.097.157	125.636.688
01071	5.Imprumuturi pe termen lung - sume ce urmeaza a fi platite in cursul exercitiului curent (ct.1610100+1620100+1630100+1640100+1650100+1660101+1660102+1660103+1660104+1670101+1670102+1670103+1670108+1670109+1680100+1680200+1680300+1680400+1680500+1680701+1680702+1680703+1680708+1680709-1690100)	7.067.161	
01072	Salariile angajatilor (ct.4210000+4230000+4260000***+4260100+4270100+4270300***+4270301+4280101)	4.257.063	4.767.021
01073	7.Alte drepturi cuvenite altor categorii de persoane (pensii, indemnizatii de somaj, burse) (ct.4220100+4220200+4240000+4260000***+4260200+4270200+4270300***+4270302+4290000+4380000), din care:		633
01074	8.Venituri in avans (ct.4720000)	536.466	472.057
01078	10.TOTAL DATORII CURENTE (rd.60+62+65+70+71+72+721+73+74+75)	48.143.675	178.657.460
01079	11.TOTAL DATORII (rd.58+78)	72.981.735	204.920.555
01080	12.ACTIVE NETE = TOTAL ACTIVE - TOTAL DATORII = CAPITALURI PROPRII (rd.80=rd.46-79=rd.90)	858.969.579	997.143.371
01084	1.Rezerve, fonduri (ct.1000000+1000101+1000201+1000202+1000301+1000401+1000402+1010000+1020101+1020102+1020103***+1030000+1040101+1040102+1040103***+1050100+1050200+1050300+1050400+1050500+/-1060000+1320000+1330000)	692.589.078	844.263.841
01085	2.Rezultatul reportat (ct.1170000-sold creditor)	128.973.317	157.158.740
01087	4.Rezultatul patrimonial al exercitiului (ct.1210000-sold creditor)	37.407.184	
01088	5.Rezultatul patrimonial al exercitiului (ct.1210000- sold debitor)		4.279.210
01090	6.TOTAL CAPITALURI PROPRII (rd.84+85-86+87-88)	858.969.579	997.143.371



Conducatorul institutiei  
Sucaciu Gheorghe

ROMANIA  
MUNICIPIUL  
FĂGĂRAȘ  
JUDEȚUL BRĂȘOV

Conducatorul compartimentului  
financiar-contabil

Ludu Daniel

Intocmit -Bica Manuela  
Consilier

DIRECTIA GENERALA A  
FINANTELOR PUBLICE JUDET BRASOV

CONTUL DE REZULTAT PATRIMONIAL  
31.12.2023

pag: 1 din 1

COD	DENUMIRE INDICATORI	An precedent	An curent
02002	1.Venituri din impozite, taxe, contributii de asigurari si alte venituri ale bugetelor (ct.7300100+7300201+7300202+7300203+7310100+7310200+7320100+ 7330000+7340000+7350100+7350200+7350300+7350400+7350500+ 7350601+7350602+7360100+7390000+7450100+ 7450200+7450300+7450400+ 7450500+7450700+7450900+7460100+7460200+7460300+7460900)	66.393.997	118.661.378
02003	2.Venituri din activitati economice (ct.7210000+7220000+7510100+7510200+/-7090000*/+7090100/-7090200)	46.601.151	46.483.116
02004	3.Finantari, subventii, transferuri, alocatii bugetare cu destinatie speciala (ct.7510500+7710000+7720100+7720200+7740100+7740200+7750000+ 7760000+7780000+7790101+7790109)	94.610.234	123.001.228
02005	4.Alte venituri operationale (ct.7140000+7180000+7500000+7500100+7500200 +7510300+7510400+7810200+7810300+7810401+7810402+7770000)	8.424.487	13.874.188
006	TOTAL VENITURI OPERATIONALE (rd.02+03+04+05)	216.029.869	302.019.910
02008	1.Salarii si contributiile sociale aferente angajatilor (ct.6410000+6420000+6450100+ 6450200+6450300+6450400+6450500+6450600+6450700+6450800+6460000+ 6470000)	82.263.753	89.576.720
02009	2.Subventii si transferuri (ct.6700000+6710000+6720000+6730000+6740000+ 6750000+6760000+6770000+6780000+6780100+6780200+6790000)	25.383.654	28.386.010
02010	3.Stocuri, consumabile, lucrari si servicii executate de terti (ct.6010000+6020100+ 6020200+6020300+6020400+6020500+6020600+6020700+6020800+6020900+ 6030000+6060000+6070000+6080000+6090000+6100000+6110000+6120000+ 6130000+6140000+6220000+6230000+6240100+6240200+6260000+6270000+ 6280000+6290100)	64.641.511	65.473.282
02011	4.Cheltuieli de capital, amortizari si provizioane (ct.6810100+ 6810200+6810300+6810401+6810402+6820101+6820109+ 6820200+6890100+6890200)	4.432.058	121.791.784
02012	5. Alte cheltuieli operationale (ct.6350100+6540000+6580101+6580109)	367.391	263.139
02013	TOTAL CHELTUIELI OPERATIONALE (rd.08+09+10+11+12)	177.088.367	305.490.935
02015	- EXCEDENT (rd.06-rd.13)	38.941.502	
02016	- DEFICIT (rd.13-rd.06)		3.471.025
02017	IV.VENITURI FINANCIARE (ct.7610000+7630000+7640000+7650100+7650200+ 7660000+7670000+7680000+7690000+7860300+7860400)	11	
02018	V. CHELTUIELI FINANCIARE (ct.6610000+6630000+6640000+6650100+6650200+ 6660000+6670000+6680000+6690000+6860300+6860400+6860800)	1.378.913	1.946.623
02021	- DEFICIT (rd.18-rd.17)	1.378.902	1.946.623
02023	- EXCEDENT (rd.15+20-16-21)	37.562.600	
02024	- DEFICIT (rd.16+21-15-20)		5.417.648
02025	VIII. VENITURI EXTRAORDINARE (ct.7910000)	812.625	1.156.657
02026	IX. CHELTUIELI EXTRAORDINARE (ct.6900000+6910000)	968.041	18.219
02028	- EXCEDENT (rd.25-rd.26)		1.138.438
02029	- DEFICIT (rd.26-rd.25)		
020292	- EXCEDENT (rd.23+28-24-29)	155.416	
020293	- DEFICIT (rd.24+29-23-28)	37.407.184	
02031	- EXCEDENT (rd.29.2-29.4)		4.279.210
02032	- DEFICIT (rd.29.3+29.4)	37.407.184	
			4.279.210

Conducatorul institutiei  
Sucaciu Gheorghe

ROMANIA  
MUNICIPIUL  
FAGARAS  
JUDETUL  
BRASOV

Conducatorul compartimentului  
financiar- contabil, Ludu Daniel

Intocmit, Consilier  
Bica Manuela



SITUATIA PLURILOR DE TREZORERIE

31.12.2023

COD	DENUMIRE INDICATORI	Total	Casa ct. 5310101	Buget de stat ct. 5200100/ 7700000	Buget local ct. 5210100/ 7700000	Buget asigurarii sociale de stat ct. 5250101+ 5250102/ 7700000	Buget asigurarii pentru somal ct. 5740101+ 5740102/ 7700000	Buget Fond national unic de salutate ct. 5710100/ 7700000	Buget Fond pentru maslu ct. 5760100/ 7700000	Buget trezoreria statului ct. 5240100/ 7700000	Buget instituti publice finantate din venituri proprii si subventii ct. 5810101/ 7700000	Buget instituti publice finantate din venituri proprii ct. 5800101/ 7700000	Buget instituti publice finantate din venituri proprii si buget privatizare ct.5820101/ 7700000	Buget activitati finantate din venituri proprii si buget privatizare ct.5820101/ 7700000	Buget imprumuturi externe si interne ct. 5130101+ 5140101+ 5160101+ 5170101/ 7700000	Buget fonduri externe reambu- scabile (sursa D) ct. 5150103/ 7700000	Alte disponi- bilitati (ca.5XX)
03002	1. Incasari	343.083.264	15.700.136		266.690.272						67.383.344	67.383.344	1.961.045	1.961.045			25.029.064
03003	2. Plati	220.275.195	15.700.136		86.538.423						63.487.710	63.487.710	1.025.136	1.025.136			25.260.013
03004	3. Numerar net din activitatea operatiunala (rd.02-rd.03)	122.808.069			179.651.855						3.901.634	3.901.634	126.224	126.224			-230.411
03006	1. Incasari	1.123.869	227.533		896.336						5.083.207	5.083.207	64.507	64.507			2.522.84
03007	2. Plati	120.788.313	227.533		121.761.984						-5.083.207	-5.083.207	-64.507	-64.507			2.522.84
03008	3. Numerar net din activitatea de investitii (rd.06-07)	-120.664.444			-120.865.648												
03010	1. Incasari	4.879.215			5.421.895												
03011	2. Plati	5.421.895			-5.421.895												
03012	3. Numerar net din activitatea de finantare (rd.10-rd.11)	-542.680															
03013	IV.CRESTEREA (DESCRETEREA) NETA DE NUMERAR SI ECHIVALENT DE NUMERAR (rd.04+rd.08+rd.12)	-5.596.035			-6.633.684												
03014	V. NUMERAR SI ECHIVALENT DE NUMERAR LA INCEPUTUL ANULUI	12.720.372			10.533.803												
030141	-sume recuperate/primitive in excedentul anului precedent	23.710.799			23.092.683												
030142	-sume utilizate/transfertele din excedentul anului precedent	23.710.799			23.092.683												
03015	VINUMERAR SI ECHIVALENT DE NUMERAR LA SFARSITUL PERIOADEI (rd.13+rd.14+rd.14.1-rd.14.2-rd.14.3)	7.131.537			3.898.115												

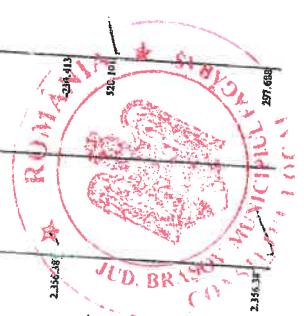
Conducatorul compartimentului financiar-contabil

Ludu Daniel

Conducatorul institutiei

Staciu Gheorghe

Intocmit,  
Consilier  
Bica Manuela



DIRECTIA GENERALA A  
FINANTELOR PUBLICE JUDET BRASOV

SITUATIA FLUXURILOR DE TREZORERIE  
31.12.2023

COD	DENUMIRE INDICATORI	Total	Casa in valuta	Alte disponibilitati
04002	1. Incasari			
04003	2. Plati	6.461.313		6.461.313
04004	3. Numerar net din activitatea operationala (rd.02-rd.03)	6.198.739		6.198.739
04010	1. Incasari	262.574		262.574
04011	2. Plati	5.080.251		5.080.251
04013	IV CRESTEREA (DESCRESTEREA) NETA DE NUMERAR SI ECHIVALENT DE NUMERAR (rd.04+rd.08+rd.12)	5.080.251		5.080.251
04014	V NUMERAR SI ECHIVALENT DE NUMERAR LA INCEPUTUL PERIOADEI	262.574		262.574
04017	VI NUMERAR SI ECHIVALENT DE NUMERAR LA FINELE PERIOADEI(rd.13+14+15-16)	97.173		97.173
		359.747		359.747

Conducatorul institutiei

Sucaciu Gheorghe



Conducatorul compartimentului financiar-contabil

Ludu Daniel

Intocmit,  
Consilier  
Bica Manuela



DIRECTIA GENERALA A  
FINANTELOR PUBLICE JUDET BRASOV

VENITURILE SI CHELTUIELILE BUGETELOR  
LOCALE PE UNITATI ADMINISTRATIV TERITORIALE


31.12.2023

Denumire Indicatori	Cod Indicator	Nr. rand	Prevederi Anuale	Realizat
A	B	C	1	2
III.MUNICIPII				
VENITURI TOTAL	000102	24057		
Venituri proprii			365.446.830	207.386.614
1.Venituri curente, din care:	4990	24058	62.935.360	60.634.637
a) Cote si sume defalcate din impozitul pe venit	000202	24059	86.135.240	83.638.160
-cote defalcate din impozitul pe venit	0402	24060		
-cote defalcate din impozitul pe venit			39.284.360	39.284.276
-sume alocate din cotele defalcate din impozitul pe venit pentru echilibrarea bugetelor locale	040201	24061	26.935.000	26.934.928
-Sume repartizate din Fondul la dispozitia Consiliului Judetean	040204	24062		
b) Sume defalcate din taxa pe valoarea adaugata	040205	240621	11.649.360	11.649.348
-sume defalcate din taxa pe valoarea adaugata pentru finantarea cheltuielilor descentralizate la nivelul comunelor, oraselor, municipiilor si sectoarelor Municipiului Bucuresti	1102	24063	700.000	700.000
-sume defalcate din taxa pe valoarea adaugata pentru echilibrarea bugetelor locale	110202	24065	23.999.320	23.882.909
c) Transferuri voluntare, altele decat subventiile -donatii si sponsorizari	3702	24070	6.078.000	6.078.000
2. Venituri din valorificarea unor bunuri	370201	24071	16.950	16.950
4. Subventii de la alte nivele ale administratiei publice	3902	24073	816.390	896.336
-subventii de la bugetul de stat	420002	24078		
-subventii de la alte administratii	4202	24079	110.948.980	10.897.847
Sume primite de la UE/alti donatori in contul platilor efectuate si prefinantari aferente cadrului financiar 2014-2020	4302	24080	109.829.920	9.877.189
	4802	240802	1.119.060	1.020.658
CHELTUIELI TOTAL			167.546.220	111.954.271
Deficit	5002	24081	375.980.630	214.022.302
EXCEDENT TOTAL CUMULAT (an curent si anii precedenti) din care:	9902	24083	-10.533.800	-6.635.688
CORELATII		24084		
VENITURI TOTAL	000102	24112		3.898.115
Venituri proprii	4990	24113	365.446.830	207.386.614
			62.935.360	60.634.637

**VENITURILE SI CHELTUIELILE BUGETELOR  
LOCALE PE UNITATI ADMINISTRATIV TERITORIALE**

31.12.2023

Denumire Indicatori	Cod Indicator	Nr. rand	Prevederi Anuale	Realizat
A	B	C	1	2
1. Venituri curente, din care:	000202	24114	86.135.240	83.638.160
a) Cote si sume defalcate din impozitul pe venit	0402	24115		
-cote defalcate din impozitul pe venit	040201	24116	39.284.360	39.284.276
-sume alocate din cotele defalcate din impozitul pe venit pentru echilibrarea bugetelor locale	040204	24117	26.935.000	26.934.928
-Sume repartizate din Fondul la dispozitia Consiliului Judetean	040205	241171	11.649.360	11.649.348
b) Sume defalcate din taxa pe valoarea adaugata	1102	24118	700.000	700.000
-sume defalcate din taxa pe valoarea adaugata pentru finantarea cheltuielilor descentralizate la nivelul comunelor, oraselor, municipiilor si sectoarelor Municipiului Bucuresti	110202	24120	23.999.320	23.882.909
-sume defalcate din taxa pe valoarea adaugata pentru echilibrarea bugetelor locale	110206	24123	17.921.320	17.804.909
c) Transferuri voluntare, altele decat subventiile	3702	24125	6.078.000	6.078.000
-donatii si sponsorizari	370201	24126	16.950	16.950
2. Venituri din valorificarea unor bunuri	3902	24128	16.950	16.950
4. Subventii de la alte nivele ale administratiei publice	420002	24133	816.390	896.336
-subventii de la bugetul de stat	4202	24134	110.948.980	10.897.847
-subventii de la alte administratii	4302	24135	109.829.920	9.877.189
Sume primite de la UE/alti donatori in contul platilor efectuate si prefinantari aferente cadrului financiar 2014-2020	4802	241352	1.119.060	1.020.658
CHELTUIELI TOTAL	5002	24136	167.546.220	111.954.271
Deficit	9902	24138	375.980.630	214.022.302
EXCEDENT TOTAL CUMULAT (an curent si anii precedenti) din care:		24139	-10.533.800	-6.635.688
				3.898.115



Coaducatorul institutiei  
Sucaciu Gheorghe



Coaducatorul compartimentului  
financiar- contabil

Ludu Daniel



Intocmit,  
Consilier  
Bica Manuela



Situatia activelor si datoriilor institutiilor publice  
din administratia locala  
31.12.2023

pag.: 1 - lei -

COD	DENUMIRE INDICATORI	Sold la inceputul anului	Sold la sfarsitul perioadei
18005	Disponibilitati in lei ale institutiilor publice locale si ale institutiilor publice de subordonare locala, la trezorerii (ct.5100000+5120101+5120501+5150101+5150103+5150500+5150600+5160101+5160301+5160302+5170101+5170301+5170302+5210100+5210300+5280000+5290201+5290301+5290400+5290901+5410101+5500101+ 5520000+5550101+5570101+5580101+5580201+5600101+5600300+5610101+5610300+5620101+5620300-7700000), din care:		
180051	Disponibilitati in lei din imprumuturi interne si externe contractate de autoritatile administratiei publice locale (ct.5160101)	12.730.572	7.131.537
18008	Total (in baze cash) (rd.04+05)		2.356.387
18010	Total (in baze accrua)(rd.08+09)	12.730.572	7.131.537
18023	Alte valori (ct.5320100+5320200+5320300+5320400+5320500+5320600+5320800)	12.730.572	7.131.537
12	Disponibilitati ale institutiilor publice locale si ale institutiilor de subordonare locala la institutiile de credit rezidente (ct.5110101+5110102+5120102+5120402+5120502+5150102+5150202+5160102+5160202+5170102+5170202+5290202+5290302+5290902+5500102+5550102+5550202+5570202+5580102+5580302+5600102+5600103+5610102+5610103+5620102+5620103), din care:	646.333	558.733
18034	Fonduri externe nerambursabile postaderare	97.173	359.747
18036	Total (in baze cash) (rd.32+35)	3.556	227.355
18038	Total (in baze accrua) (rd.36+37)	97.173	359.747
18051	Disponibilitati ale institutiilor publice aflate la alti rezidenti (terti) (ct.4610109+4610209+2670108+2670208)	97.173	359.747
18052	Total (in baze cash) (rd.51)	4.170.445	4.894.910
18131	Actiuni necotate detinute de autoritatile locale la societati nefinanciare (ct.2600200-2960102)(S11)	4.170.445	4.894.910
18134	Total (la valoarea contabila neta (la valoarea de intrare mai putin ajustarile cumulate pentru pierderea de valoare) (rd.131+132+133)	527.165	527.165
18141	Participatiile autoritatilor locale la alte societati care nu sunt organizate pe actiuni (regii autonome, srl, comandita, etc.) (ct.2600300-2960103)	527.165	527.165
18142	Total (la valoarea de intrare mai putin ajustarile cumulate pentru pierderea de valoare) (rd.141)	185.490	185.490
18165	Creante comerciale curente legate de livrari de bunuri si servicii de catre autoritatile locale sau de institutii subordonate acestora(ct.2320000+2340000+4090101+4090102+4110101+4110108+4130100+4180000+4610101-4910100-4960100) Total(rd.166+167+168+172)din care de la:	185.490	185.490
18167	-de la societati nefinanciare (S11)	4.234.642	5.145.320
18168	-de la institutiile publice, din care: (rd.169+170+171)	1.376.106	1.620.213
18171	-Fonduri de securitate sociala(S1314)	2.858.536	3.525.107
181711	-din care: creantele unitatilor sanitare cu paturi fata de Casele de Sanatate	2.858.536	3.525.107
18176	1.Creante ale bugetului local (ct.4640000-4970000). Total (rd.177+178+179+183), din care:	2.858.536	3.525.107
18177	- de la gospodariile populatie (S14)	18.135.441	65.627.487
18185	Total creante (rd.176+184)	18.135.441	65.627.487
18191	Sume de primit de la Autoritatea de Certificare / Autoritatile de Management / Agentiile de Plati - FONDURI EXTERNE NERAMBURSABILE POSTADERARE (ct.4580301)	18.135.441	65.627.487
18194	Sume de primit de la Comisia Europeana/alti donatori reprezentand venituri ale bugetului general consolidat-FONDURI EXTERNE NERAMBURSABILE	535.086	33.682.936



COD	DENUMIRE INDICATORI	Sold la inceputul anului	Sold la sfarsitul perioadei
18195	POSTADERARE(ct.4500504+4500505). Total, din care:(rd.195+196) Sume de primit de la Comisia Europeana/alti donatori-reprezentand venituri ale bugetului consolidat- buget local - FONDURI EXTERNE NERAMBURSABILE POSTADERARE (ct.4500504)	1.617.156	38.857.152
18203	1.Sume datorate tertilor reprezentand garantii si cautiuni aflate in conturile institutiilor publice (ct.4280101+4280201+4620101+4620109).Total (rd.204+205+ 206), din care:	1.617.156	38.857.152
18204	- salariatilor (gospodariile populatiei)(S143)	483.661	300.129
18205	- societati nefinanciare (S11)	378.499	211.286
18262	Credite pe termen scurt contractate de autoritatile locale si institutii din subordinea acestora (ct.1620100+1630100+1670101+1670103+ 1670109+5190101+ 5190102+5190106+5190180). Total (rd.263+264+265+265.1), din care acordate de:	105.182	88.843
18263	- Societati care accepta depozite, exclusiv banca centrala (S122)	7.067.161	
58	Total(in baze cash)(rd.262+266+267+267.1)	7.067.161	
10275	Total (in baze accrual) (cash+dobanzi) (rd.268+274)	7.067.161	
36	Credite pe termen lung primite (contractate, garantate, asimilate,etc) de institutiile publice locale (ct.1620200+1630200+1670201+1670202+ 1670203+1670209). Total (rd.287+288+289+289.1) din care acordate de:	7.067.161	
18287	- Societati care accepta depozite, exclusiv banca centrala (S122)	24.781.896	26.184.747
182891	- Administratia centrala (exclusiv fondurile de securitate sociala) (S1311)	24.781.896	21.549.474
18290	Credite pe termen lung primite din venituri din privatizare de catre institutii publice din administratia locala (ct.1620200+1670203) Total (in baze cash)(rd.286)		4.635.273
18312	Datorii comerciale necurente legale de livrari de bunuri si servicii (ct.4010200+ 4030200+4040200+4050200+4620201). Total (rd.313+314+318+319), din care catre:	24.781.896	26.184.747
18313	- Societati nefinanciare(S11)	44.073	40.808
18320	Datorii comerciale curente legate de livrari de bunuri si servicii (ct.4010100+ 4030100+ 4040100+4050100+4080000+4190000+4620101). Total (rd.321+322+326+327) din care catre:	44.073	40.808
18321	-Societati nefinanciare (S11)	25.910.511	37.078.631
31	Datoriile institutiilor publice din administratia locala catre bugete (ct.4310100+ 4310200+4310300+4310400+4310500+4310600+4310700+4370100+4370200+ 4370300+4420300+4420801+4440000+4460100+4460200+4480100)	25.910.511	37.078.631
18332	Salariile angajatilor (ct.4210000+4230000+4260000+4260100+4270100+ 4270300+4270301+4280101)	7.591.192	10.168.382
18333	Alte drepturi cuvenite altor categorii de persoane (ct.4260000+4260200+4270200+ 4270300+4270302+4290000+4380000)	4.257.063	4.767.021
18335	Total (rd.331+332+3321+3322+333+334)		633
18341	Avansuri primite de la Autoritatile de Certificare / Autoritatile de Management / Agentiile de Plati - FORNDURI EXTERNE NERAMBURSABILE POSTADERARE SI FONDURI DE LA BUGET(ct.4580501+4580502)	11.848.255	14.936.036
183421	Provizioane necurente (ct.1510201+1510202+1510203+1510204+1510208), din care:	480.000	86.779.535
183422	Provizioane necurente,constituite conform OMFP416/2013 reprezentand arierate in litigiu (din soldul ct.1510201)		2.000
			2.000

Conducatorul institutiei  
Sucaciu Sheoighe

CONDUCATORUL  
INSTITUTIEI  
SUCACIU SHEOIGHE  
1  
MUNICIPIUL  
GARAS  
DE  
CABAN  
Județul Brașov

Conducatorul comp fin contabil  
Ludu Daniel

Intocmit -Bica Manuela  
Consilier

JUDET BRASOV

Situatia modificarilor in structura  
activelor nete/capitalurilor  
31.12.2023

Anexa 34


Denumirea elementului de capital	Cod	Sold la inceputul anului	Cresteri	Reduceri	Sold la sfarsitul anului
A	B	1	2	3	4
Fondul bunurilor care alcatuiesc domeniul public al unitatilor administrativ-teritoriale (ct.1030000)	25004	659.110.476	143.639.822	42.863	802.707.435
Fondul bunurilor care alcatuiesc domeniul privat al unitatilor administrativ-teritoriale (ct.1040101)	25005	22.524.215	893.643	3.743.007	19.674.851
Rezerve din reevaluare (ct.1050100+1050200+1050300+1050400+1050500)	25006	10.954.387	17.562.170	6.635.002	21.881.555
Rezultatul reportat (ct.1170000 - sold creditor)	25017	128.973.317	99.296.367	71.110.944	157.158.740
Rezultatul patrimonial al exercitiului (ct.1210000 - sold creditor)	25019	37.407.184	364.638.421	402.045.605	
Rezultatul patrimonial al exercitiului (ct.1210000 - sold debitor)	25020		4.279.210		4.279.210
Total capitaluri proprii(rd.01 ia 17 - rd.18+rd.19-rd.20)	25021	858.969.579			997.143.371

Conducatorul institutiei,  
Sucaciu Gheorghe

  
ROMANIA  
MUNICIPIUL  
FAGARAS  
1  
JUDETUL BRASOV

Conducatorul compartimentului  
financiar- contabil,

Ludu Daniel



Intocmit,  
Consilier  
Bica Manuela





## DISPONIBIL DIN MIJLOACE CU DESTINATIE SPECIALA

31.12.2023

Centralizare Municipiul Fagaras

- lei -

DENUMRE INDICATORI	COD	DISPONIBIL LA INCEPUTUL ANULUI	ROMANIA ★		DISPONIBIL LA SFARSITUL PERIOADEI
			INCASARI	PLATI	
TOTAL (rd.02 la 15)	05001	158.217	6.487.818	6.458.120	187.915
- Sume primite ca donatii si sponsorizari (ct.5500101,ct.5500102/analitice distincte)	05002	71.458	6.377.853	6.376.553	72.758
- Garantii materiale retinute gestionarilor conform Legii nr.22/1969 (ct.5500101,ct.5500102/analitice distincte)	05003	86.759	109.965	81.567	115.157

Conducatorul institutiei,

Sucaciu Gheorghe


Conducatorul compartimentului  
financiar-contabil

Ludu Daniel


Intocmit -Bica Manuela  
Consilier
